

SEDIA DA DOCCIA GIREVOLE con schienale e braccioli in PU

ROTATING SHOWER CHAIR with PU backrest and seat

CHAISE DE DOUCHE ROTATIVE avec dossier et siège PU

SILLA DE DUCHA GIRATORIA con respaldo y asiento en PU

CADEIRA DE DUCHE ROTATIVO com encosto e assento em PU

DREHBARER DUSCHSTUHL mit PU-Rückenlehne und -Sitz

ROTERANDE DUSCHSTOL med ryggstöd och sits i PU

ΠΕΡΙΣΤΡΕΦΟΜΕΝΗ ΚΑΡΕΚΛΑ ΜΠΑΝΙΟΥ με πλάτη και κάθισμα PU

E' necessario segnalare qualsiasi incidente grave verificatosi in relazione al dispositivo medico da noi fornito al fabbricante e all'autorità competente dello Stato membro in cui si ha sede.

All serious accidents concerning the medical device supplied by us must be reported to the manufacturer and competent authority of the member state where your registered office is located.

Il est nécessaire de signaler tout accident grave survenu et lié au dispositif médical que nous avons livré au fabricant et à l'autorité compétente de l'état membre où on a le siège social.

Es necesario informar al fabricante y a la autoridad competente del Estado miembro en el que se encuentra la sede sobre cualquier incidente grave que haya ocurrido en relación con el producto sanitario que le hemos suministrado.

É necessário notificar ao fabricante e às autoridades competentes do Estado-membro onde ele está sediado qualquer acidente grave verificado em relação ao dispositivo médico fornecido por nós.

Jeder schwere Unfall im Zusammenhang mit dem von uns gelieferten medizinischen Gerät muss unbedingt dem Hersteller und der zuständigen Behörde des Mitgliedsstaats, in dem das Gerät verwendet wird, gemeldet werden.

Det är nödvändigt att meddela tillverkaren och de behöriga myndigheterna i den berörda medlemsstaten, om alla allvarliga olyckor som inträffat i samband med den medicintekniska utrustning som levererats av oss.

Σε περίπτωση που διαπιστώσετε οποιοδήποτε σοβαρό περιστατικό σε σχέση με την ιατρική συσκευή που σας παρέχουμε θα πρέπει να το αναφέρετε στον κατασκευαστή και στην αρμόδια αρχή του κράτους μέλους στο οποίο βρίσκεστε.

REF HE13741000 (Gima 42912)



HEBEI HEALTHPLUS MEDICAL DEVICE CO.,LTD
NO.1,Chuangye Street,Matou Industry Park,HanDan City,HeBei
Province,China
Made in China



Y.Sung Handelsvertretung
Dusselthaler Str. 24, 40211
Dusseldorf Germany



Gima S.p.A.
Via Marconi, 1 - 20060 Gessate (MI) Italy
gima@gimaitaly.com - export@gimaitaly.com
www.gimaitaly.com



HE10688023

CADEIRA DE BANHO DE ALUMÍNIO KD COM ASSENTO GIRATÓRIO

Peças do produto



1. Encosto em PU
2. Apoio de braço em espuma
3. Assento em PU
4. Alavanca giratória
5. Sistema de placas giratórias
6. Botão de virar o apoio de braço para cima
7. Tubo ajustável do pé em altura
8. Pé

Instruções de segurança

- Leia estas instruções de utilização com atenção.
- Todos os componentes devem ser verificados relativamente a danos e ajustados de forma segura antes da utilização.
- Aprovado exclusivamente para utilização no interior.
- Roupas ou partes do corpo podem ficar presas ao sentar, ao levantar, ao inserir o bacio, bem como ao levantar os apoios de braços e ao bloqueá-los no lugar.
- Se for necessário ultrapassar os limites, faça-o devagar e com cuidado, caso contrário as rodas podem ser danificadas!
- Ao usar uma cadeira sanitária com rodas, utilize sempre os travões de

estacionamento.

- Durante a transferência para dentro/fora da cadeira sanitária com rodas, os apoios para os pés devem ser virados para o lado de fora do caminho.
- Nunca utilize os apoios para os pés como apoio para se levantar - perigo de capotamento!
- Evite a utilização não autorizada, por exemplo, por crianças.
- Tome nota do peso máximo permitido por utilizador.
- Esta informação pode ser encontrada nos dados técnicos deste manual de instruções, bem como na placa de identificação.

Montagem

Passo 1


Fixe o encosto à armação, pressionando os botões de pressão e deslizando os tubos do encosto para os tubos situados em cada lado e na parte de trás do assento.



Passo 2

Fixe as pernas à armação pressionando os botões de pressão para os tubos situados em cada lado das pernas.

Certifique-se de que o botão de pressão “encaixe” corretamente nos orifícios e esteja estável e ajustado da mesma maneira.



não deve estar instável ou a abanar ao utilizar a cadeira de banho giratória.

(1) Levante a alavanca e gire o assento para o utilizador, em seguida, tranque o assento na posição abaixando a alavanca e continue a girar o assento até trancar na posição.

(2) Destranque o assento levantando a alavanca.

(3) Quando os utilizadores estiverem sentados na posição da cadeira, tranque o assento e certifique-se de que esteja trancado na posição e já não gire livremente.

(4) Tranque a cadeira de banho quando o utilizador estiver de frente para o lado aberto da banheira. Agora, o utilizador pode levantar-se com cuidado e lentamente.

(5) Utilizando os apoios de braços, pressione o botão e levante os apoios de braços para trás













**Passo 3**

Verifique a estabilidade, o assento

Dados técnicos

Produto	CADEIRA DE BANHO DE ALUMÍNIO KD COM ASSENTO GIRATÓRIO
Número do produto	HE13741000
Capacidade de peso (lbs/kg)	300 lbs / 136 kg
Tamanho do produto (mm) C x L x A	506*(475-500)*(812-914) mm
Tamanho do produto dobrado C x L x A	510*345*400 mm
Peso do produto (lbs/kg)	5,37 kg
Tamanho do assento (polegadas/mm) C x L x A	407*337*52 mm
Material do encosto	PU
Material do assento	PU
Material da almofada do braço	Espuma EVA
Material da armação	Alumínio
Cor da armação	Prateado
Quantidade na caixa (peça)	1
Peso do produto incluindo a caixa (lbs/kg)	6,74 kg
Tamanho da caixa C x L x A	525*360*425 mm

Símbolos

	Cuidado: leia as instruções (avisos) cuidadosamente		Armazenar em local fresco e seco
	Fabricante		Data de fabrico
	Número de lote		Código produto
	Dispositivo médico em conformidade com a regulamento (UE) 2017/745		Representante autorizado na União Europeia
	Dispositivo médico		Consulte as instruções de uso
	Número de série		Distribuído por

CONDIÇÕES DE GARANTIA GIMA

Aplica-se a garantia B2B padrão GIMA de 12 meses