

**MASCHERINA CHIRURGICA LAVABILE
DI TIPO II AD USO MEDICALE**

**TYPE II WASHABLE SURGICAL MASK
FOR MEDICAL USE**

**MASQUE CHIRURGICAL LAVABLE
DE TYPE II À USAGE MÉDICAL**

**TYP II WASCHBARE CHIRURGISCHE MASKE
FÜR MEDIZINISCHE ANWENDUNGEN**

**MASCARILLA FACIAL QUIRÚRGICA
DE TIPO II LAVABLE PARA USO MÉDICO**

**MÁSCARA CIRÚRGICA LAVÁVEL TIPO II
PARA USO MÉDICO**

**TYP II TVÁTTBART KIRURGMUNSKYDD MED
FÖR MEDICINSK ANVÄNDNING**

**ΠΛΕΝΟΜΕΝΗ ΧΕΙΡΟΥΡΓΙΚΗ ΜΑΣΚΑ
ΤΥΠΟΥ II ΓΙΑ ΙΑΤΡΙΚΗ ΧΡΗΣΗ**

**MASKA CHIRURGICZNA MEDYCZNA
MOŻLIWA DO PRANIA TYPU II**

**MASCĂ CHIRURGICALĂ DE UZ MEDICAL,
DE TIP II, LAVABILĂ**

قناع جراحي قابل للغسيل ومن النوع الثاني
للاستخدام الطبي

Distribuito da / Distributed by / Distribué par / Vertrieben von
Distribuido por / Distribuído por / Distribuēras av / Διανέμεται
από / Rozprowadzana przez / Distribuit de / توزيع :



REF 20776 / BP2020V3 -KIDS

MYCROCLEAN ITALIA SRL
Via Carlo Porta, 14
20064 Gorgonzola - Italy
Made in Italy

LOT Vedere etichetta / See label / Voir l'étiquette
Siehe Etikett / Ver la etiqueta / Ver rótulo
Se etikett / Δείτε ετικέτα / Patrz etykieta
Consultați eticheta / انظر الملصق

Vedere etichetta / See label / Voir l'étiquette
Siehe Etikett / Ver la etiqueta / Ver rótulo
Se etikett / Δείτε ετικέτα / Patrz etykieta
Consultați eticheta / انظر الملصق



UNI EN 14683:2019



000001



KID

IT - La mascherina deve essere indossata come mostrato nella foto. Parte piccola sul naso, parte grande sotto

GB - The mask must be worn as shown in the photo
Small part on the nose, large part below.

FR - Le masque doit être porté de la façon montrée dans la photo : petite partie sur le nez, grande partie en-dessous.

DE - Die Maske muss, wie in der Abbildung gezeigt, getragen werden, d.h. der kleinere auf der Nase und der größere Teil unten.

ES - La mascarilla se debe colocar tal y como muestra la foto. Parte pequeña en la nariz, parte grande abajo.

PT - A máscara deve ser utilizada conforme mostrado na foto. Parte pequena sobre o nariz, parte grande para baixo.

SE - Ansiktsmasken ska bäras som fotot visar. Mindre del på näsan, större nedtill.

GR - Η μάσκα πρέπει να φοριέται όπως φαίνεται στη φωτογραφία. Το μικρό τμήμα στη μύτη, το μεγάλο τμήμα.

PL - Maseczka musi być noszona w sposób pokazany na zdjęciu stronie. Mniejsza część na nosie, większa część pod brodą.

RO - Masca trebuie purtată așa cum se observă în fotografia. Partea mai îngustă pe nas, partea mai lată dedesubt.

SA - يجب ارتداء القناع كما هو موضح في الصورة على اليمين، الجزء الصغير على الأنف، الجزء الكبير أدناه

1 - وصف المنتج والاستخدام المقصود
إن القناع قابل للغسيل، ومصنوع بـ 99% بوليستر و 1% ألياف كربون، ومصمم لحماية الأنف والفم.

2 - التصنيف
صنفت أقتعة سلسلة BP2020V3 على أنها من النوع الثاني، وفقاً للمعيار UNI EN 14683:2019.

3 - المميزات
الجهاز، المكون من طبقة واحدة، قابل للغسيل بالغسالة حتى 60 درجة مئوية (القماش يقام حتى 150 درجة مئوية)، وهو غير معقم
قيم PFE: ترشيح الجسيمات (%) 0.3 ميكرومتر **0.5** ميكرومتر بنسبة **95%**
القماش الناتج غير سام، طبقاً للاختبارات التي أجريت على الخلايا الليفية، ووفقاً للمعيار UNI EN ISO 10993-5.

ترشيح BFE = 99.8% (من الاختبارات المعملية التي أجريت وفقاً للمعيار UNI EN 14683:2019)

الحمولة البيولوجية
UFC <30 UFC (من الاختبارات المعملية التي تم إجراؤها وفقاً للمعيار UNI EN 14683:2019) **نفائية الهواء (سم 2/سم 3/ثانية) ASTM E96** (يُعرف أيضاً باسم 11092 - ISO أو اختبار Ret أو Hohenstein)






النتيجة التي تم الحصول عليها من أقتعة سلسلة BP2020 هي 7.5، وبالتالي فهي جيدة التهوية أو كثيرة التهوية

4 - طريقة الاستخدام والتحذيرات
تعامل مع القناع ببنديك نظيفة ومعقمة، وتأكد من أن القناع يلتصق جيداً بالوجه، وفي الموضع الصحيح، أي أن يكون أصغر جزء باتجاه الأنف، والجزء الأكبر على الفم والذقن.

لا تقم بتعديل القناع؛ لا تقص شرائط المطاط المرنة؛ ارتدي بشكل مستقيم (كمت هو موضح في الشكل)
ولا سيقفد القناع وظيفته الوظيفية.

5 - الغسيل
باليد أو في الغسالة، بالمنظف، حتى 60 درجة مئوية. لا تستخدم مواد التبييض مع مراعاة تعليمات الاستخدام والصيانة، يحافظ المنتج على نفس الخصائص الفيزيائية والتقنية حتى 500 غسلة تقريباً.

6 - التخلص من المنتج
يجب التخلص من القناع باعتباره نفايات صلبة محلبة (ما لم يكن ملوثاً، وفي هذه الحالة، يجب التخلص منه باعتباره "نفايات خاصة"). يتم التخلص من الغلاف الخارجي كإلاستيك.

REF	كود المنتج	LOT	رقم الدفعة
	الشركة المصنعة		تاريخ التصنيع
	ليس معقم		اقرأ بقة وحرص تعليمات الاستخدام
	جهاز طبي يتوافق مع التوجيه 93/42/CEE		