



GINMA

PROFESSIONAL MEDICAL PRODUCTS

SA - دليل الاستخدام للمعدات الغير جراحية التي يمكن إعادة استخدامها

المنتج مخصص للاستخدام الحصري من قبل الكوادر الطبية المؤهلة لاستخدام الأدوات والعناية بها. الاستخدام الخاطئ أو الصيانة غير الكافية أو غير الصحيحة يمكن أن يسببوا التدهور السريع للأدوات. يوصى باختصاص الأداة للتنظيف والتجفيف والتعقيم عند الاستخدام لأول مرة وبعد كل استخدام. يجب دائما تنظيف الأدوات قبل التعقيم. من أجل التنظيف الآلي لا تستخدم إلا ماكينات الغسيل والمنظفات المصنفة والمعتمدة. للتنظيف اليدوي استخدم منظفا معتمدا ومصنفا، وفرشاة وماء جاريا. اتبع دائما التعليمات الواردة في المنظفات. نظف الأدوات سواء في وضع مفتوح أو مغلق. اشطف لمدة 3 دقائق، وتأكد من أن الماء يدخل ويخرج عدة مرات حتى في الثقوب المغلقة. استخدم دائما المياه المنزوع منها الأملاح المعدنية تماما في الشطف النهائي. الأدوات التي لم تجف قد تتعرض لأضرار التآكل. جفف الأداة دائما. بعد التنظيف، وقبل التعقيم، ينصح بمعالجة الأدوات بزيت آمن من الناحية الفسيولوجية، وخاصة بالنسبة للسنون (الحواف) والموصلات والأطراف وجميع الأجزاء المتحركة. احرص أيضا ألا يلامس المنتج الأحماض أو غيرها من المطهرات القوية التي قد تسبب التآكل. يجب تعقيم الأدوات لمدة 15 دقيقة بطريقة التعقيم بالبخار في الأوتوكلاف على 132 درجة مئوية قبل الاستخدام الجراحي. نوصي بعدم تجاوز درجة التعقيم 137 درجة مئوية. وينبغي أن تتم عملية التعقيم بالبخار وفقا لقواعد EN ISO 17664. كجزء من عملية التحقق من صحة التعقيم، تحقق من مدى ملاءمة إجراءات التجفيف المحددة. قد تؤدي الرطوبة في الحاويات إلى صدأ الأدوات. غالبا ما يرجع سبب سوء التعقيم وعدم كفايته إلى استخدام أنواع من مناشف القماش غير مناسبة للتنظيف.











ليس هناك ما يشير إلى الحد الأقصى لعدد دورات التعقيم، والتي تعتمد إلى حد كبير على حالة المنتج. الأدوات التي تظهر عليها علامات التآكل يجب التخلص منها على الفور. نفذ دائما الفحص البصري للكشف عن أي علامات للتلف أو البلى: يجب أن تكون الحواف الحادة خالية من الشقوق ولها حافة غير منقطعة. لا ينبغي أن يكون هناك أي تشويه في الأدوات التي تحتوي على أجزاء طويلة؛ الأدوات التي هي جزء من تجميع أكبر، يجب أن يتم التحقق منها في إطار مكونات التجميع الكبرى ذاتها، راجع دائما حركة انزلاق السوست، والتي يجب أن لا تكون مفرطة. تحقق دائما من أن نظم الإيقاف تعمل جيدا.



شروط ضمان جيمما GIMA

يُطبق ضمان B2B القياسي جيمما GIMA لمدة 12 شهر.

تحذيرات

يجب الإبلاغ فورا عن أي حادث خطير وقع فيما يتعلق بالجهاز الطبي الذي زودنا به إلى الجهة الصانعة والسلطة المختصة في الدولة العضو التي يقع فيها

	<p>IT Fabbricante GB Manufacturer FR Fabricant ES Fabricante PT Fabricante DE Hersteller GR Παραγωγός</p> <p style="text-align: right;">SA الشركة المصنعة</p>
	<p>IT Data di fabbricazione GB Date of manufacture FR Date de fabrication ES Fecha de fabricación PT Data de fabrico DE Herstellungsdatum GR Ημερομηνία παραγωγής</p> <p style="text-align: right;">SA تاريخ التصنيع</p>
	<p>IT Non sterile GB Non-sterile FR Pas stérile ES No estéril PT Não estéril DE Nicht steril GR Οχι αποστειρωμένο</p> <p style="text-align: right;">SA ليس معقم</p>
	<p>IT Attenzione: Leggere e seguire attentamente le istruzioni (avvertenze) per l'uso GB Caution: read instructions (warnings) carefully FR Attention: lisez attentivement les instructions (avertissements) ES Precaución: lea las instrucciones (advertencias) cuidadosamente PT Cuidado: leia as instruções (avisos) cuidadosamente DE Achtung: Anweisungen (Warnungen) sorgfältig lesen GR Προσοχή: διαβάστε προσεκτικά τις οδηγίες (ευστάσεις)</p> <p style="text-align: right;">SA الحذر: قراءة التعليمات (التحذيرات) بعناية</p>
	<p>IT Leggere le istruzioni per l'uso GB Consult instructions for use FR Consulter les instructions d'utilisation ES Consultar las instrucciones de uso PT Consulte as instruções de uso DE Gebrauchsanweisung beachten GR Διαβάστε προσεκτικά τις οδηγίες χρήσης</p> <p style="text-align: right;">SA اقرأ بدقة وحرص تعليمات الاستخدام</p>
	<p>IT Conservare al riparo dalla luce solare GB Keep away from sunlight FR Á conserver à l'abri de la lumière du soleil ES Conservar al amparo de la luz solar PT Guardar ao abrigo da luz solar DE Vor Sonneneinstrahlung geschützt lagern GR Κρατήστε το μακριά από ηλιακή ακτινοβολία</p> <p style="text-align: right;">SA يحفظ بعيدا عن أشعة الشمس</p>
	<p>IT Conservare in luogo fresco ed asciutto GB Keep in a cool, dry place FR Á conserver dans un endroit frais et sec ES Conservar en un lugar fresco y seco PT Armazenar em local fresco e seco DE An einem kühlen und trockenen Ort lagern GR Διατηρείται σε δροσερό και στεγνό περιβάλλον</p> <p style="text-align: right;">SA يحفظ في مكان بارد وجاف</p>
	<p>IT Codice prodotto GB Product code FR Code produit ES Código producto PT Código produto DE Erzeugniscode GR Κωδικός προϊόντος</p> <p style="text-align: right;">SA كود المنتج</p>
	<p>IT Numero di lotto GB Lot number FR Numéro de lot ES Número de lote PT Número de lote DE Chargennummer GR Αριθμός παρτίδας</p> <p style="text-align: right;">SA رقم الدفعة</p>
	<p>IT Dispositivo medico GB Medical Device FR Dispositif médical ES Producto sanitario PT Dispositivo médico DE Medizinprodukt GR Ιατροτεχνολογικό προϊόν</p> <p style="text-align: right;">SA جهاز طبي</p>

	<p> IT Dispositivo medico conforme al regolamento (UE) 2017/745 GB Medical Device compliant with Regulation (EU) 2017/745 FR Dispositif médical conforme au règlement (UE) 2017/745 ES Producto sanitario conforme con el reglamento (UE) 2017/745 PT Dispositivo médico em conformidade com a regulamento (UE) 2017/745 DE Medizinprodukt im Sinne der Verordnung (EU) 2017/745 GR Ιατρική συσκευή σύμφωνα με την ΚΑΝΟΝΙΣΜΟΣ (ΕΕ) 2017/745 SA جهاز طبي يتوافق مع التوجيه (UE) 2017/745 </p>
	<p> IT Identificatore univoco del dispositivo GB Unique device identifier FR Identifiant unique de l'appareil ES Identificador de dispositivo único PT Identificador exclusivo do dispositivo DE Unique Device Identifier (Eindeutige Kennung des Geräts) GR Μοναδικό αναγνωριστικό συσκευής SA معرف فريد للجهاز </p>


Gima S.p.A.
 Via Marconi, 1 - 20060 Gessate (MI) Italy
 gima@gimaitaly.com - export@gimaitaly.com
www.gimaitaly.com
 Made in Pakistan

