



GIMA

PROFESSIONAL MEDICAL PRODUCTS

BILANCIA QUADRANTE GRANDE GIMA ANALOGICA
GIMA BIG DIAL ANALOGUE SCALE
BALANCE ANALOGIQUE À LARGE CADRAN GIMA
MECHANISCHE PERSONENWAAGE MIT GROSSANZEIGE GIMA
BALANZA PANTALLA GRANDE GIMA ANALÓGICA
BALANÇA ANALÓGICA GIMA COM MARCADOR GRANDE
ΑΝΑΛΟΓΙΚΗ ΖΥΓΑΡΙΑ ΜΕΓΑΛΗ ΟΘΟΝΗ GIMA
میزان بشاشة عرض كبيرة GIMA تناظرية

REF 5210 (GIMA 27239)

Fabbricante / Manufacturer / Hersteller / Fabricant /
Fabricante / Κατασκευαστής : ع ناصر ل
Momert Co.Ltd.
2400 Dunaújváros - HUNGARY, Papírgyári út 12-14
Made in Hungary

Distribuito da/Distributed by/Distribué par/ Vertrieben von
/Distribuido por/Distribuído por/ Διανέμεται από/ ع يزوت
Gima S.p.A.
Via Marconi, 1 - 20060 Gessate (MI) Italy
gima@gimaitaly.com - export@gimaitaly.com
www.gimaitaly.com



الميزان

ميزان بشاشة عرض كبيرة **GIMA** تناظرية عبارة عن جهاز مفيد لقياس وزن الجسم الإنساني .
سلم القياسات الواسع وسهولة الاستعمال تجعله ملائماً لأي استخدام.

الميزان التقنية

القدرة القصوى: 160 كغم

الدقة: 1 كغم

kg 2± 160-100, kg 1,5± 100-50, kg 1± 50-0

مجال التحمل:

المقاييس: 320 x 70 x 430 ملم

الوزن بالفراغ: 3 كغم

منتوج غير متطابق فئة (III)

الإستعمال المخصص للجهاز

عدم إستعمال الجهاز في حالة وجود أضرار به. التوجّه إلى بانعكم الخاص.



تحديد أي نوع من التوصيلات الغير وافية. يجب أن تتم التوصيلات فقط باستعمال قطع
غير أصلية والتي يجب تركيبها بموجب الإستعمال المفروض.

الجهاز مصنوع من المواد القوية المقاومة للتآكل والظروف البيئية المهيأة للإستعمال العادي. لذلك
فهو لا يحتاج إلى اهتمامات خاصة؛ مع ذلك من الضروري حفظه في بيئة مغلقة، وتحديد تعريضه
إلى الضوء والعوامل المناخية، والاهتمام بحمايته من الغبار للمحافظة على الشروط الصحية
المتعلقة بالنظافة. ينصح أيضاً بحفظ الجهاز في مكان بحيث يكون من السهل الوصول إليه من قبل
العاملين في حالات الحاجة.

إزالة التغليف

ننكر بأن العناصر المستعملة للتغليف (الورق، النايلون، الدبابيس المعدنية، الشريط
اللاصق، إلخ...) قد تسبب إلى جروح فيما إذا لم يتم التعامل معها بعناية. من
الضروري التخلص منها باستعمال الأدوات الملائمة وعدم تركها لأشخاص غير
واعين وبدون مسؤولية، نفس الشيء يقال بالنسبة للمعدات المستعملة للتخلص من
عناصر التغليف نفسها (المقصن، السكاكين، إلخ...).



أول عملية يجب القيام بها بعد أن يكون قد تم فتح العبوة وتمت إزالة التغليف هو القيام بفحص عام
للقطع والأجزاء التي تكوّن الجهاز؛ التأكد من وجود كافة العناصر الضرورية ومن حالتها الكاملة.

الفعالية

- وضع الميزان على الأرضية بحيث يكون ثابت (مثلاً: ليس على سجاد)
- التأكد من أن المسبار مضبوط على قيمة الصفر
- تحميل حمل معين على الميزان ومن ثم إزالته لبعض المرات والتأكد من أن المسبار يعود
دائماً على قيمة الصفر بالضبط. وفي حالة الضرورة، إعادة ضبط المسبار عن طريق
العمل على عجلة الضبط الموجودة

قف على الميزان، وتحقق من وضع كلا التعمين بطريقة ستوزع وزنه بالتساوي على منصة الميزان بأكملها، اقرأ الوزن.

- للحصول على قراءة جيدة للوزن، تحايد الحركة على المنصة
 - نتيجة قياس الوزن ستظهر على الشاشة بشكل متذبذب لمرتين وتكون قابلة للقراءة لمدة عشر ثواني تقريبا
 - بعد الهبوط عن المنصة ينطلق الميزان أوتوماتيكيا بعد مدة ست ثواني تقريبا
 - للحصول على نتائج صالحة لأهداف إحصائية، القيام بقياس الوزن يوميا وإذا كان الأمر ممكنا، بنفس الساعة. من الأفضل قياس الوزن صباحا حال النهوض وبدون ملابس.
- تنبيه: الميزان يتحمل حمل أقصى ذات 160 كغم، لتحايد تسبب الضرر أو الخلل للميزان، عدم الإفراط في التحميل!



إرشادات هامة للسلامة







- هذا الجهاز غير مخصص للاستخدام من قبل الأشخاص الذين يعانون من نقص في القدرات البدنية أو الحسية أو الذهنية (بما في ذلك الأطفال) أو الذين لا يتمتعون بالخبرة والمعرفة، ما لم يتم الإشراف عليهم أو إعطائهم التعليمات المتعلقة بكيفية استخدام الجهاز من جانب شخص مسؤول عن سلامتهم. يجب مراقبة الأطفال لضمان عدم العبث بالجهاز.
- استخدم المنتج فقط للغرض المقصود والمحدد في هذا الدليل
- الوحدة مصممة للاستخدام المنزلي فقط. ولم يتم تصميمها للأغراض التجارية.
- المنتج هو جهاز قياس سهل الكسر. احمه من الصدمات أو السقوط.

التنظيف والصيانة

- تم تصميم الجهاز ليندم مدى الحياة. لا يمكن تنظيف سطح الوحدة إلا باستخدام قطعة قماش رطبة. لا تستخدم أية منظفات أو أدوات حادة أخرى حيث أنها قد تتلف سطح الوحدة. لا تقم أبداً بتنظيف الوحدة تحت الماء الجاري، ولا تشطفها ولا تغمرها في الماء!

شروط ضمان جيمَا GIMA

يُطبق ضمان B2B القياسي جيمَا GIMA لمدة 12 شهر.

Simboli - Symbols - Symboles - Symbole - Simbolos - Símbolos - Συμβολα - حرف	
	<p>IT Codice prodotto GB Product code FR Code produit DE Erzeugniscode ES Código producto PT Código produto GR Κωδικός προϊόντος</p> <p style="text-align: right;">SA كود المنتج</p>
	<p>IT Numero di lotto GB Lot number FR Numéro de lot DE Chargennummer ES Número de lote PT Número de lote GR Αριθμός παρτίδας</p> <p style="text-align: right;">SA رقم الدفعة</p>
	<p>IT Conservare in luogo fresco ed asciutto GB Keep in a cool, dry place FR À conserver dans un endroit frais et sec ES Conservar en un lugar fresco y seco DE An einem kühlen und trockenen Ort lagern PT Armazenar em local fresco e seco GR Διατηρείται σε δροσερό και στεγνό περιβάλλον</p> <p style="text-align: right;">SA يحفظ في مكان بارد وجاف</p>
	<p>IT Conservare al riparo dalla luce solare GB Keep away from sunlight FR À conserver à l'abri de la lumière du soleil DE Vor Sonneneinstrahlung geschützt lagern ES Conservar al amparo de la luz solar PT Guardar ao abrigo da luz solar GR Κρατήστε το μακριά από ηλιακή ακτινοβολία</p> <p style="text-align: right;">SA يحفظ بعيدا عن أشعة الشمس</p>
	<p>IT Leggere le istruzioni per l'uso GB Consult instructions for use FR Consulter les instructions d'utilisation DE Gebrauchsanweisung beachten ES Consultar las instrucciones de uso PT Consulte as instruções de uso GR Διαβάστε προσεκτικά τις οδηγίες χρήσης</p> <p style="text-align: right;">SA اقرأ بدقة وحرص تعليمات الاستخدام</p>
	<p>IT Attenzione: Leggere e seguire attentamente le istruzioni (avvertenze) per l'uso GB Caution: read instructions (warnings) carefully FR Attention: lisez attentivement les instructions (avertissements) DE Achtung: Anweisungen (Warnungen) sorgfältig lesen ES Precaución: lea las instrucciones (advertencias) cuidadosamente PT Cuidado: leia as instruções (avisos) cuidadosamente GR Προσοχή: διαβάστε προσεκτικά τις οδηγίες (ενστάσεις)</p> <p style="text-align: right;">SA الحذر: قراءة التعليمات (التحذيرات) بعناية</p>