



GIMA

PROFESSIONAL MEDICAL PRODUCTS

SPECCHI FRONTALI LUX LUX FOREHEAD MIRRORS MIROIRS FRONTAUX LUX STIRNSPIEGEL FRONTALI LUX ESPEJOS FRONTALES LUX ESPELHOS FRONTAIS LUX ΚΑΤΟΠΤΡΟ ΜΕΤΩΠΟΥ LUX LUX

مرايا جبين

È necessario segnalare qualsiasi incidente grave verificatosi in relazione al dispositivo medico da noi fornito al fabbricante e all'autorità competente dello Stato membro in cui si ha sede.

All serious accidents concerning the medical device supplied by us must be reported to the manufacturer and competent authority of the member state where your registered office is located.

Il est nécessaire de signaler tout accident grave survenu et lié au dispositif médical que nous avons livré au fabricant et à l'autorité compétente de l'état membre où on a le siège social.

Jeder schwere Unfall im Zusammenhang mit dem von uns gelieferten medizinischen Gerät muss unbedingt dem Hersteller und der zuständigen Behörde des Mitgliedsstaats, in dem das Gerät verwendet wird, gemeldet werden.

Es necesario informar al fabricante y a la autoridad competente del Estado miembro en el que se encuentra la sede sobre cualquier incidente grave que haya ocurrido en relación con el producto sanitario que le hemos suministrado.

É necessário notificar ao fabricante e às autoridades competentes do Estado-membro onde ele está sediado qualquer acidente grave verificado em relação ao dispositivo médico fornecido por nós.

Σε περίπτωση που διαπιστώσετε οποιοδήποτε σοβαρό περιστατικό σε σχέση με την ιατρική συσκευή που σας παρέχουμε θα πρέπει να το αναφέρετε στον κατασκευαστή και στην αρμόδια αρχή του κράτους μέλους στο οποίο βρίσκεστε.

يجب الإبلاغ فوراً عن أي حادث خطير وقع فيما يتعلق بالجهاز الطبي الذي زدنا به إلى الجهة الصانعة والسلطة المختصة في الدولة العضو التي يقع فيها

REF 808-706-30 (Gima 31107) - 808-714-06 (Gima 31108) - 808-702-06 (Gima 31109) - 808-722-00 (Gima 31110) - 808-720-00 (Gima 31111)



Medical Devices (Pvt) Ltd
Wazirabad Road, Ugoki Sialkot. Pakistan
Made in Pakistan



Obelis s.a. Bd Général Wahis 53
B-1030 Brussels, Belgium



Gima S.p.A.
Via Marconi, 1 - 20060 Gessate (MI) Italy
gima@gimaitaly.com - export@gimaitaly.com
www.gimaitaly.com



الميزات

مرايا الجبين المستعملة في مجال طب الأذن والأنف والحجزة عبارة عن أجهزة إضاءة محلية مزودة بمرآة جبين منيرة مفيدة بشكل خاص لإنجاز فحص تجويف الفم، الأنف والأذن.
هذه المنتجات تحمل مرايا مصنوعة من الزجاج المطلي الخاص ومزودة بخوذة عملية قابلة للضبط وللملاءمة على رأس العامل المستخدم.

النماذج المتوفرة هي التالية:

- 31107 مرآة جبين LUX 100 ببطارية LED (2 x 3V CR-123A) - Ø 100 ملم - 3 فولط
- 31108 مرآة جبين LUX 55 ببطارية (2 x 3V CR-123A) - Ø 55 ملم - 6 فولط
- 31109 مرآة جبين LUX 100 ببطارية (2 x 3V CR-123A) - Ø 100 ملم - 6 فولط
- 31110 مرآة جبين LUX 55 - Ø 55 ملم - 6 فولط
- 31111 مرآة جبين LUX 100 - Ø 100 ملم - 6 فولط

العبوات تحمل بداخلها مرآة مع حزام رأس، مصباح بقوة 6 فولط، (LED) فولط3 سلك تمويل وجهاز تمويل أو خلية بطاريات (بموجب النموذج المختار).

المتطلبات

المرايا حساسة جدا ولذلك يجب التعامل معا برعاية قصوى.



المنتج موجه للاستعمال فقط من قبل العاملين الطبيين المؤهلين.



عدم استعمال الجهاز في حالة ملاحظة أي ضرر موجود. التوجه إلى بائعكم الخاص.

تحديد أي نوع من أنواع الإصلاحات المؤقتة الغير مناسبة. عمليات التصليح يجب أن تتم فقط باستعمال قدح غير أصلية والتي يجب أن يتم تركيبها بموجب الاستخدام المفروض. المصباح والمرآة، في حالة انكسارهما، من الممكن أن تسبب الجروح أو القص؛ التعامل معها برعاية والقيام بتبديلها فوراً.

المنتج مصنوع من مواد مقاومة للتآكل ومقاومة للظروف البيئية المفروضة للاستعمال العادي، لذلك فهو لا يحتاج إلى انتباهات خاصة؛ بالرغم من ذلك، فمن الضروري القيام بحفظه في بيئة مغلقة، مع تجنّب تعرّضه إلى الضوء وإلى العوامل المناخية، مع الاهتمام بوقايته من الغبار لهدف ضمان الشروط الصحية. نذكر أيضا بضرورة حفظ المنتج في مكان ما سهل الوصول إليه من قبل العاملين في حالات الضرورة.

إزالة التغليف

نذكر بأن عناصر التغليف (الورق، السيلوفان، الدبابيس المعدنية، الشريط اللاصق والخ) من الممكن أن تقص و/أو تجرح فيما إذا لم يتم التعامل معها برعاية. يجب القيام بالتخلص منها باستعمال المعدات المناسبة وعدم تركها علة متناول أيدي الأشخاص الغير مسؤولين؛ نفس الأمر يقال بالنسبة إلى المعدات المستخدمة لإزالة التغليفات (المقصات، السكاكين، والخ...).

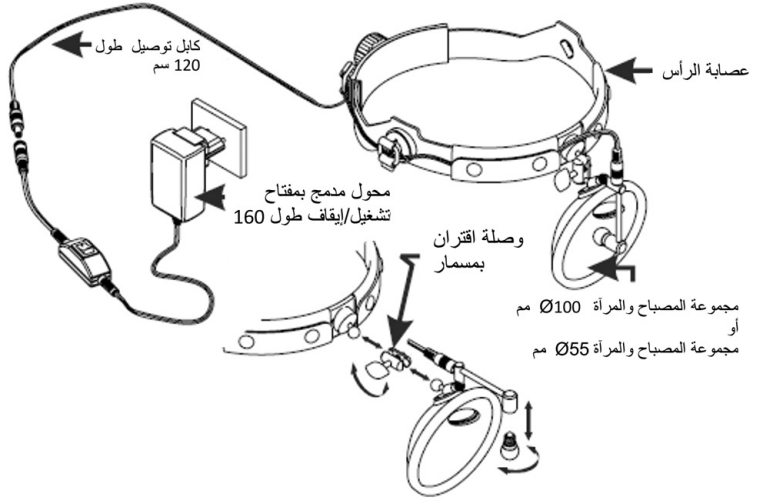


أول عملية يتوجب القيام بها فوراً بعد فتح العبوات هي الرقابة العامة للقطع والاجزاء التي تكوّن المنتج؛ التحقق من وجود كافة المكونات الضرورية ومن حالتها الممتازة.

عملية التركيب

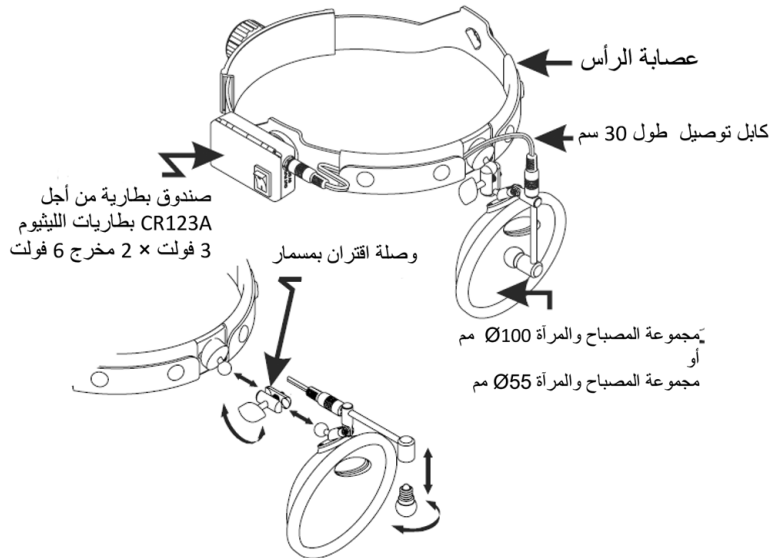
- قبل المبادرة في استعمال المنتج، من الممكن ملاءمة الخوذة على مقاييس الرأس، باستعمال البرغي الضابط الخاص والموجود في الخلفية، الذي يسمح في شد أو إرخاء حزام ربط الرأس.
- المنتج متوفر بقطرين للمرايات، 100 ملم و 55 ملم.
- المنتج متوفر بنوع مزود بجهاز تمويل خارجي أو نوع مزود بخلية بطارية.
- بوجود المنتج مركب بالشكل الصحيح والضوء منير، من الممكن القيام بضبط قطر الحزمة الضوئية عن طريق زيادة أو

تركيب الموديل المزود بمحول التبديل



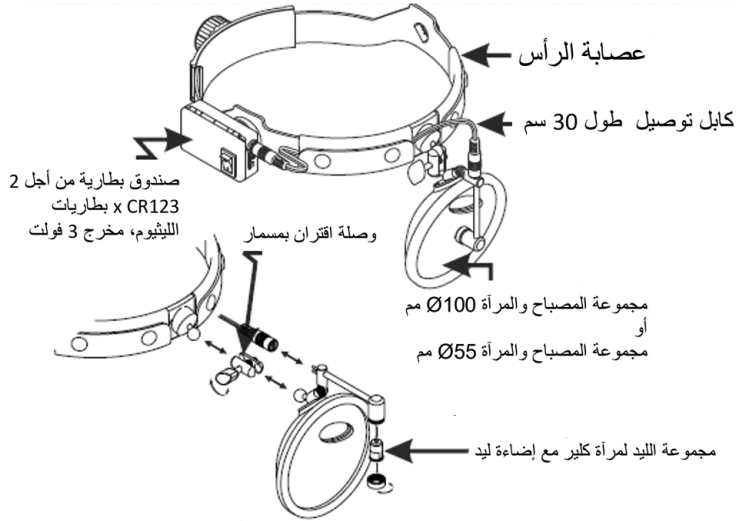
- جهاز مزود بمحول التيار المباشر
- محول مدمج (110/220 فولت) بمخرج (حسب الطلب) فولت، 1.0 أمبير.
 - كابل توصيل عصابة الرأس، طول 120 سم
 - وصلة اقتران احتياطية بمسمار.
 - عصابة رأس مفتوحة احتياطية للمصابيح الأمامية كلير.
 - مجموعة المصباح والمرآة، (قطر المرآة حسب الطلب)

تركيب الموديل المزود بحجيرة البطارية



- جهاز مزود بصندوق بطارية مركب بعصابة الرأس
- CR 123 مخرج صندوق البطارية (6 فولت تيار مستمر).
- كابل توصيل عصابة الرأس، طول 30 سم
- وصلة اقتران احتياطية بمسمار.
- عصابة رأس مفتوحة احتياطية للمصابيح الأمامية كبير.
- مجموعة المصباح والمرآة، (قطر المرآة حسب الطلب)

تركيب موديل (الليد) المزود بحجيرة البطارية



- جهاز مزود بصندوق بطارية مركب بعصابة الرأس
- CR 123 مخرج صندوق البطارية (3 فولت تيار مستمر).
- كابل توصيل عصابة الرأس، طول 30 سم
- وصلة اقتران احتياطية بمسمار.
- مجموعة الليد لمرآة كبير.
- عصابة رأس مفتوحة احتياطية للمصابيح الأمامية كبير.
- مجموعة المصباح والمرآة، (قطر المرآة حسب الطلب)

بمجرد تثبيت النظام وتشغيل الضوء، يمكن زيادة أو تقليل قطر البقعة عن طريق تحريك المصباح نحو المرآة أو بعيداً عنها.

الصيانة

لقد تم تصميم المنتج ليُدوم مدى الحياة؛ إنه مقاوم لمعظم المواد الكيميائية باستثناء ميثيل إيثيل الكيتونات.

- لا تستخدم مواد خشنة لتنظيف المرآة، والتي قد تتسبب في أضرار دائمة. قبل إزالة المصباح، تأكد من إيقاف تشغيل الجهاز لمدة بضع دقائق لتجنب خطر احتراق الأشكال.
- نظّف الخوذة الباردة ببعض المطهرات وقطعة إسفنج.
- نظف المرآة بواسطة منظف زجاج مناسب وقطعة قماش من القطن.



اتبع التعليمات للاستخدام		الحذر: قراءة التعليمات (التحذيرات) بعناية	
يحفظ بعيدا عن أشعة الشمس		يحفظ في مكان بارد وجاف	
كود المنتج		الشركة المصنعة	
رقم الدفعة		جهاز طبي	
WEEE التخلص		جهاز طبي يتوافق مع التوجيه (UE) 2017/745	
عينصتلاخيرات		ق ي ر ط ن ع دروتسم	
		ي بوروالا دا ح تال ا ي ف د م ت ع م ل ش م م	

التصريف

ممنوع تصريف المنتج هذا بالوحدة إلى النفايات المنزلية الأخرى. من واجب المستهلكين القيام بتصريف الأجهزة المراد التخلص منها بإحضارها إلى مراكز التجميع المشار إليها والخاصة في تجميع الأجهزة الكهربائية والإلكترونية واستغلالها من جديد.



شروط ضمان جيمما GIMA

يُطبق ضمان B2B القياسي جيمما GIMA لمدة 12 شهر.