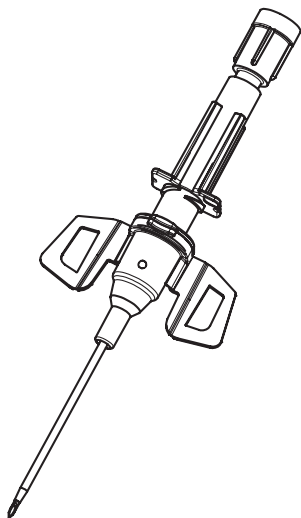


Introcan Safety[®] 3

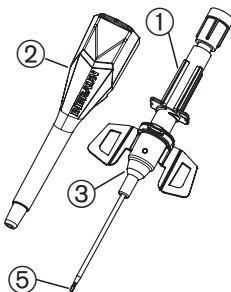


B | BRAUN

LLDorder 6029 - grunewald 221544

- en** Fig. 1: Before needle removal
de Abb. 1: Vor dem Entfernen der Kanüle
bg Фиг. 1: Преди изваждане на иглата
cs Obr. 1: Před vytažením jehly
da Fig. 1: Inden fjernelse af kanylen
el Σχ. 1: Πριν από την αφαίρεση της βελόνας
es Fig. 1: antes de la extracción de la aguja
et Joon 1: Enne nõela eemaldamist
fi Kuva 1: Ennen neulan poistamista
fr Fig. 1 : Avant le retrait de l'aiguille
hr Slika 1: prije vađenja igle
hu 1. ábra: A tű eltávolítása előtt
it Fig. 1: Prima della rimozione dell'ago
lt 1 pav.: prieš nuimant adatą
lv 1. att. Pirms adatas noņemšanas
nl Afb. 1: Voor verwijderen van de naald
no Fig. 1: Før fjerning av nål
pl Ryc. 1: Przed wyjęciem igły
pt Fig. 1: Antes da remoção da agulha
pt BR Fig. 1: Antes da remoção da agulha
ro Fig. 1: înainte de scoaterea acului
ru Рис. 1. До извлечения иглы
sk Obr. 1: Pred vyťahnutím ihly
sl Slika 1: Pred odstranitvijo igle

- sr** Sl. 1: Pre uklanjanja igle
sv Fig. 1: Innan nålen tas bort
tr Şek. 1: İğneyi çıkarmadan önce
vi Hình 1: Trước khi tháo kim
zh 图 1: 撤出针芯之前

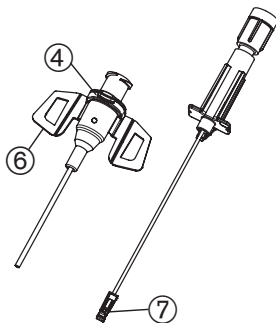


- en** ① Flashback Chamber, ② Protective Guard,
 ③ Catheter Hub, ④ Push-Off Plate,
 ⑤ Needle Bevel, ⑥ Stabilization Platform,
 ⑦ Passive Safety Shield
de ① Blutrückflusskammer, ② Schutzkappe,
 ③ Katheteransatz, ④ Schiebesteg,
 ⑤ Kanülenschliff, ⑥ Fixierflügel,
 ⑦ Passiver Sicherheitsmechanismus
bg ① Камера за аспириране, ② Предпазител,
 ③ Катетърно съединение, ④ Избутваща пла-
 стина, ⑤ Скосяване на иглата, ⑥ Стабилизираща
 платформа, ⑦ Пасивен предпазен механизъм

- cs** ① Komůrka zpětného toku krve, ② Ochranný
 kryt, ③ Konec katétru, ④ Posuvná destička,
 ⑤ Hrot jehly, ⑥ Fixační křídélka,
 ⑦ Pasivní bezpečnostní kryt
da ① Flashback-kammer, ② Beskyttelseskappe,
 ③ Katetermuffe, ④ Frigørelsesplade, ⑤ Skråspids,
 ⑥ Stabiliseringsgreb, ⑦ Passivt sikkerhedsskjold
el ① Θάλαμος επιστροφής, ② Προστατευτικό κάλυμμα,
 ③ Πλήμνη καθετήρα, ④ Περιβλήμα προώθησης,
 ⑤ Λοξοτομή βελόνας, ⑥ Σύστημα σταθεροποίησης,
 ⑦ Προστατευτικός μηχανισμός παθητικής
 ασφάλειας

- en** Fig. 2: After needle removal
de Abb. 2: Nach dem Entfernen der Kanüle
bg Фиг. 2: След изваждане на иглата
cs Obr. 2: Po vytažení jehly
da Fig. 2: Efter fjernelse af kanylen
el Σχ. 2: Μετά την αφαίρεση της βελόνας
es Fig. 2: después de la extracción de la aguja
et Joon. 2: Pärast nõela eemaldamist
fi Kuva 2: Neulan poistamisen jälkeen
fr Fig. 2 : Après le retrait de l'aiguille
hr Slika 2: nakon vađenja igle
hu 2. ábra: A tű eltávolítása után
it Fig. 2: Dopo la rimozione dell'ago
lt 2 pav.: nuėmus adatą
lv 2. att. Pēc adatas noņemšanas
nl Afb. 2: Na verwijderen van de naald
no Fig. 2: Etter fjerning av nål
pl Ryc. 2: Po wyjęciu igły
pt Fig. 2: Após a remoção da agulha
pt BR Fig. 2: Depois da remoção da agulha
ro Fig. 2: după scoaterea acului
ru Рис. 2. После извлечения иглы
sk Obr. 2: Po vyťahnutí ihly
sl Slika 2: Po odstranitvi igle

- sr** Sl. 2: Posle uklanjanja igle
sv Fig. 2: Nålen borttagen
tr Şek. 2: İğneyi çıkardıktan sonra
vi Hình 2: Sau khi tháo kim
zh 图 2: 撤出针芯之后



- es** ① Cámara de retorno, ② Cubierta protectora, ③ Conector del catéter, ④ Placa de empuje, ⑤ Bisel de la aguja, ⑥ Plataforma de estabilización, ⑦ Protector de seguridad pasiva

- et** ① Tagasilaskekamber, ② Kaitsekate, ③ Kateetri jaotur, ④ Mahalükkamisplaat, ⑤ Nõela kaldenurk, ⑥ Stabiiliseerimisalus, ⑦ Passiivne ohutustoke

- fi** ① Takaisinvirtauskammio, ② Suoja, ③ Kateetrin keskiosa, ④ Työntölevy, ⑤ Neulan viiste, ⑥ Vakautussiveike, ⑦ Passiivinen neulansuojus

- fr** ① Chambre de reflux, ② Couvre-aiguille, ③ Embout du cathéter, ④ Onglet de poussée, ⑤ Biseau, ⑥ Ailettes de stabilisation, ⑦ Protection de sécurité passive

- hr** ① Komora za povrat, ② štitnik, ③ čvorište katetera, ④ pločica za guranje, ⑤ kosa ploha igle, ⑥ stabilizacijska platforma, ⑦ pasivnom sigurnosnom zaštitom

- hu** ① Visszaáramlási kamra, ② Védőtok, ③ Katéterdugó, ④ Kónusz, ⑤ Metszettűhegy, ⑥ Rögzítő szárny, ⑦ Önmagától aktiválódó biztonsági védőelem

- it** ① Camera di refluxo, ② Custodia protettivo, ③ Connettore del catetere, ④ Linguetta d'avanzamento, ⑤ Smussatura dell'ago, ⑥ Alette di stabilizzazione, ⑦ Protezione di sicurezza passiva
- lt** ① Grįžimo kamera, ② apsauga, ③ kateterio įvorė, ④ nustumiami plokštelė, ⑤ adatos kampainis, ⑥ stabilizavimo platforma, ⑦ Savaimis užsidengiantis apsauginis dangtelis
- lv** ① Asins uztvērējs, ② Aizsargs, ③ Katetra uzgalis, ④ Fiksēšanas plāksnīte, ⑤ Adata ar slīpējumu, ⑥ Atbalsta pamatne, ⑦ Pasīvas drošības adatas aizsargs
- nl** ① Terugslagkamer, ② Beschermende rand, ③ Katheterhub, ④ Afschuiplaat, ⑤ Geslepen naaldpunt, ⑥ Stabilisatieplatform, ⑦ Passief veiligheidsmechanisme
- no** ① Flashback-kammer, ② Beskyttelsesplate, ③ Kateter-koblingspunkt, ④ Avskyningsplate, ⑤ Nåleskråkant, ⑥ Stabiliseringsplattform, ⑦ Passiv sikkerhetsskjerm
- pl** ① Komora kontrolna, ② Nasadka ochronna, ③ Gniazdo kaniuli, ④ Płytką typu push-off, ⑤ Ostrze igły, ⑥ Platforma stabilizująca, ⑦ Pasywna osłona
- pt** ① Câmara de refluxo, ② Capa protectora, ③ Conexão do cateter, ④ Placa de separação, ⑤ Bisel da agulha, ⑥ Plataforma de estabilização, ⑦ Dispositivo de protecção passivo

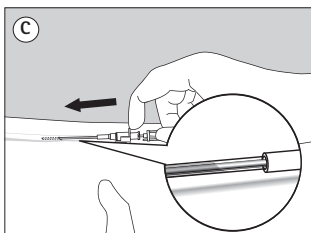
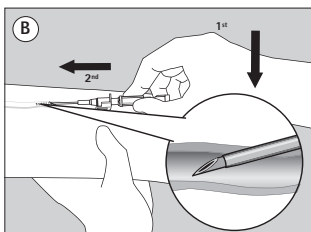
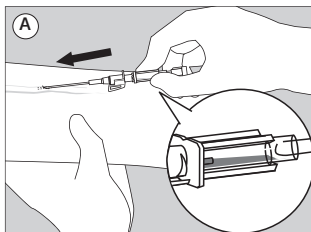
- pt BR** ① Câmara de visualização do refluxo, ② Capa protetora, ③ Canhão do cateter, ④ Aleta de inserção, ⑤ Bisel da agulha, ⑥ Plataforma de estabilização "asas", ⑦ Tampa de segurança
- ro** ① Cameră de reflux, ② Capac protector, ③ Amboul cateterului, ④ Grip de fixare, ⑤ Bizou ac, ⑥ Aripioare de fixare, ⑦ Dispozitiv de siguranță pasiv
- ru** ① Камера обратного тока крови, ② Защитный колпачок, ③ Павильон катетера, ④ Устройство открывания мембраны, ⑤ Игла-проводник, ⑥ Стабилизационная платформа, ⑦ Пассивный защитный экран
- sk** ① Komôrka na sledovanie toku krvi, ② Ochranný kryt, ③ Prípojka katétra, ④ Posuvná platnička, ⑤ Hrot ihly, ⑥ Fixačné krídeltká, ⑦ Pasivný bezpečnostný mechanizmus
- sl** ① Nastavek kanile, ② Zaščita, ③ Priključek za kateter, ④ Potisna ploščica, ⑤ Poševna konica igle, ⑥ Platforma za stabilizacijo, ⑦ Pasivni varnostni ščitnik
- sr** ① Povratna komora ② Štitnik, ③ Čvorište katetera, ④ Potisna ploča, ⑤ Vrh igle, ⑥ Stabilizaciona platforma, ⑦ Pasivni bezbednosni štit
- sv** ① Backflödeskammare, ② Skyddskåpa, ③ Katetermittstycke, ④ Tryckplatta, ⑤ Nålavfasning, ⑥ Stabiliseringsplattform, ⑦ Passiv säkerhetsskold

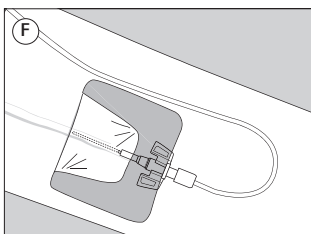
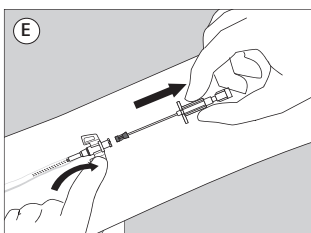
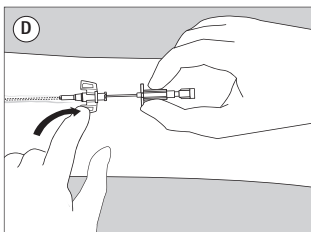
tr ① Kan tutucu ve Odacığı, ② Koruyucu Parça, ③ Kateter Göbeđi, ④ Basma Plakası, ⑤ İğne ucu, ⑥ Sabitleme Platformu, ⑦ Pasif Emniyet Kilidi

vi ① Đầu bảo, ② Bộ phận bảo vệ, ③ Trục ống thông, ④ Tấm dầy tháo kim, ⑤ Măt vát của kim, ⑥ Tấm cố định, ⑦ Đầu bảo vệ an toàn

zh ① 回血密封腔, ② 保护鞘, ③ 针座, ④ 推送板, ⑤ 针尖斜面, ⑥ 固定翼, ⑦ 被动式针头护罩

en Directions:
de Anwendungshinweise:
bg Указания:
cs Postup:
da Anvisninger:
el Οδηγίες:
es Instrucciones:
et Juhised:
fi Ohjeet:
fr Instructions :
hr Upute:
hu Leírás:
it Istruzioni:
lt Nurodymai:
lv Norādījumi
nl Instructies:
no Instruksjoner:
pl Wskazówki:
pt Instruções de uso:
pt BR Instruções:
ro Instrucțiuni:
ru Указания:
sk Pokyny:
sl Navodila:
sr Uputstva:
sv Anvisningar:
tr Talimatlar:
vi Hướng dẫn:
zh 说明:





SV Bruksanvisning

Beskrivning

Introcan Safety® 3 Closed IV Catheter är en perifer kvarkateter för intravaskulär och subkutan åtkomst för kortvarig användning. Den har följande funktioner:

- Minimerar risken för nålsticksskador med hjälp av en passiv skyddssköld.
- Förbättrar kateterstabiliteten med inbyggd stabiliseringsplattform som minskar rörelsen i kärlet.
- Reglera blodflödet från kateterfästet när nålen tas bort tills en luerkoppling ansluts eller kopplas bort för att minska blodexponeringen.

Introcan Safety® 3 Closed IV Catheter kan användas med enheter med luerkoppling som överensstämmer med ISO 80369-7.

Produkten är endast avsedd för engångsbruk. Den levereras steril och pyrogenfri.

Använda material

- PUR, PP, ABS, kromnickel, stål, POM, elastomer
- FEP, PP, ABS, kromnickel, stål, POM, elastomer

Komponenterna innehåller inte naturgummilatex, PVC eller DEHP.

Indikation

- Introcan Safety® 3 Closed IV Catheter förs in i patientens kärlsystem under en kortare tid för
 - blodprovtagning,
 - blodtrycksmätning eller
 - administrering av infusionslösningar, blodprodukter eller läkemedel (t.ex. i eller utan bärlösningar) i enlighet med läkemedlets/lösningens produktresumé.
- Introcan Safety® 3 Closed IV Catheter är också indicerad för subkutana infusionsbehandlingar i enlighet med läkemedlets/lösningens produktresumé.
- Katetrarna finns i 14-24 gauge och kan användas med trycksprutor med ett inställt maxtryck på 325 psi och en rekommenderad högsta flödes hastighet. Endast Luer Lock-koppling får användas.

I tabellen nedan finns rekommenderade högsta flöden vid användning med tryckspruta. Testerna utfördes vid rumstemperatur (22 °C/72 °F). Trycket kan minskas till rekommenderat flöde genom uppvärmning av kontrastmedlet enligt tillverkarens anvisningar.

	Kontrastmedel [mPa*s]	Flödes hastighet (ml/sec)
24 gauge*	2,3	5,0
	27,5	2,5
22 gauge*	2,3	8,0
	27,5	3,5
20 gauge*	2,3	10,5
	27,5	4,0
18 gauge*	2,3	14,0
	27,5	5,0
16 gauge*	2,3	15,5
	27,5	5,5
14 gauge*	2,3	16,5
	27,5	5,5

* gäller alla längderr

Flödena ovan har testats i laboratorieförhållanden och är de högsta flöden som våra intravenösa katetrar klarar. De innebär inga garantier eller förutsägelser om dina resultat. Det är alltid användarens ansvar att anpassa flödet till respektive patients förutsättningar och/eller behandling.

Patientpopulation och avsedd användare

Katetern kan användas till alla patientpopulationer, förutsatt att patienten har en passande kärlanatom samt är lämplig för den utförda processen, infusionslösningen och behandlingens längden.

Katetern är avsedd att användas av utbildad hälso- och sjukvårdspersonal som utbildats i användningen av perifer IV-katetrar i enlighet med nationell lagstiftning.

Kontraindikationer

- Introcán Safety® 3 Closed IV Catheter ska inte användas på patienter med känd överkänslighet mot något av de material som används.
- Introcán Safety® 3 Closed IV Catheter är inte avsedd för att underlätta inläggning av venkatetrar, till exempel ledare, kvarkatetrar (CVC), perifera centrala venkatetrar (PICC) och midlinekatetrar, i blodbanan.

Försiktighetsåtgärder och varningar

- God vårdhygienisk standard ska upprätthållas för alla patienter. Det är viktigt att använda aseptisk teknik, förbereda huden på rätt sätt och att hela tiden skydda stickstället.
- Vid inläggning eller användning av intravenösa katetrar måste god vårdhygienisk standard följas i enlighet med föreskrifterna för blodburna patogener från Centers for Disease Control and Prevention/Occupational Safety and Health Administration (CDC/OSHA) för att förhindra exponering för kontaminerat blod.
- Får endast användas om förpackningen är obruten. Produkten är steril under förutsättning att förpackningen är intakt och inte har öppnats.
- Får ej återanvändas. Återanvändning av engångsprodukter utgör en potentiell risk för patienten eller användaren. Det kan leda till kontaminering och/eller nedsättning av produktens funktion. Om produkten är kontaminerad och/eller har en nedsatt funktion kan det leda till att patienten skadas, insjuknar eller avlider.
- Om katetern hamnar fel under inläggningen ska du först dra ut nålen så att säkerhetsmekanismen aktiveras. Ta sedan bort katetern från patienten och kassera nål och kateter.
- Nålen får aldrig föras in i katetern på nytt om du helt eller delvis har dragit ut den eftersom det kan skada och/eller kapa katetern.
- Säkerhetsmekanismen får inte åsidosättas.
- Om säkerhetsmekanismen mot förmodan inte aktiveras ska nålen riktas bort från kropp och

fingerar. Kassera omedelbart katetern i lämplig behållare för stickande/skärande avfall. Se till att undvika stickskador.

- Rapportera stickskador omedelbart och följ sjukhusets fastställda rutiner.
- ISO Luer Slip och Luer Lock-kopplingar måste användas för rätt funktion.
- Luer Slip-kopplingar måste alltid övervakas eftersom det finns en risk att de lossnar.
- Katetern ska hanteras med stor försiktighet. Du får inte skada, sticka, skära eller kapa katetern. Därför får du inte böja katetern och/eller nålen vid inläggning eller borttagning av nålen.
- Saxar eller vassa instrument får inte användas vid stickstället.
- Vid förekomst av blod, spola utrustningen enligt sjukhusets fastställda rutiner.
- Märk alltid tydligt ut artärinjerna så att ingen injektion sker av misstag.
- Kontrollera den kollaterala cirkulationen före artärpunktion.
- Kontrollera att katetern är fri omedelbart före användning av tryckspruta.
- Vidta åtgärder så att inte katetern knickas eller blockerar under användning av tryckspruta för att undvika fel på produkten.
- Före användning med tryckspruta ska du kontrollera anslutningen mellan kateter och tryckspruta. Endast Luer Lock-koppling får användas.
- Vid okklusion eller brist på öppenhet kan trycksprutans tryckbegränsningsfunktion inte förhindra fel på katetern och/eller gällande infiltration.
- Kontrollera att alla anslutningar är täta under hela infusionsprocessen.

Restrisker och biverkningar

- Allmänna risker förknippade med intravenösa katetrar: infiltration, extravasation, läckage, luftembolism, flebit, tromboflebit, trombos, infektion i blodomloppet relaterad till kateter, lokal infektion, inflammation, kateterokklusion, kateterfraktur och blodkoagulering.

- Risker förknippade med inläggning av kateter i artär är förutom skador på intilliggande strukturer i samband med isättning bland annat kärlspasm och trombotiska eller emboliska komplikationer som kan leda till oklusion av artären och orsaka ischemi.
- Icke-ischemiska komplikationer vid inläggning av kateter i artär, eller upprepade försök till kateterinläggning, är bland annat blödning, pseudoaneurysm, arteriovenösa fistlar, nervskada, infektion och skada på senskidorna och intilliggande vävnad vid inläggningen.
- Risker förknippade med subkutana infusionsbehandlingar:
 - systemiska biverkningar: akut hjärtsvikt och hyponatremi
 - lokala biverkningar: ödem, inflammation, blödning, cellulit, hudrodnad och smärta.

Applikation

Använd aseptisk teknik. Kateterfästet får inte roteras före inläggningen.

1. Samla alla nödvändiga artiklar för inläggnings- och stabiliseringsprocessen.
2. Väj och desinficera enligt sjukhusets fastställda rutiner.
3. Stasa med stasband.
4. Böj stabiliseringsvingarna innan du ställer dem i vågrätt position. Ta bort skyddet med en rakt utåtriktad rörelse. Inspektera enheten och kontrollera att kateterfästet sitter korrekt på återflödeskammaren.
5. Föränkra kärlet genon att dra huden lätt för att komma åt kärlet. Observera blodåterflödet i återflödeskammaren för att bekräfta att katetern förts in korrekt i kärlet (se figur A).
6. Sänk katetern tillsammans med nålenheten och för in dem en aning, för att säkerställa kateterspetsens placering inuti blodkärlet (se figur B).
7. Dra katetern framåt över nålen (cirka 3 mm) med hjälp av plattan. Kontrollera att blod passerar mellan nål och kateter. Det bekräftar kate-

terns placering inuti blodkärlet (se figur C). När kateterns placering har bekräfts fortsätter du att dra katetern från nålen och in i blodkärlet.

8. Lossa stasbandet.
9. Tryck försiktigt stabiliseringsplattformen mot huden för att stabilisera katetern (se fig. D). Dra ut nålen rakt bakåt med en kontrollerad, kontinuerlig rörelse (minimera rotation och vinkling av nålen). Metallskölden fäster automatiskt vid nålspetsen när nålspetsen kommer ut ur kateterfästet (se figur E). När nålen tas bort begränsas blodflödet från kateterfästet.
10. Kassera omedelbart nål med sköld i en behållare för stickande/skärande avfall.
11. Anslut infusionsslangen eller tillbehörsutrustningen och täck över stickstället med steril och transparent förband (se figur F) i enlighet med sjukhusets fastställda rutiner.
12. När katetern avlägsnats ska den kasseras i enlighet med lokala riktlinjer och/eller sjukhusets fastställda rutiner.

Användningstid

- Användningstiden beror på den aktuella behandlingen i enlighet med läkemedlets eller lösningens produktresumé och/eller i enlighet med gällande nationella riktlinjer och/eller sjukhusets protokoll.
- Inläggningsstället ska kontrolleras ofta och med jämna mellanrum. Katetern ska tas bort vid lokala eller systemiska tecken på infektion.

Kassering

Kasseras i enlighet med lokala riktlinjer och/eller sjukhusets fastställda rutiner.

Om det uppstår en allvarlig olycka vid användning eller som resultat av användningen av denna produkt ska detta rapporteras till tillverkaren och/eller behörigt ombud samt till ansvarig nationell myndighet.



en	Do not re-use
de	Nicht wiederverwenden
bg	Да не се използва повторно
cs	Nepoužívat opětvorně
da	Må ikke genbruges
el	Να μην επαναχρησιμοποιείται
es	No reutilizable
et	Mitte kordvukasutada
fi	Ei saa käyttää uudelleen
fr	Ne pas réutiliser
hr	Nemojte ponovno upotrebljavati
hu	Ne használja fel újra
it	Non riutilizzare
lt	Negalima naudoti kartotinai
lv	Neizmantot atkārtoti
nl	Niet opnieuw gebruiken
no	Skal ikke gjenbrukes
pl	Nie używać ponownie
pt	Não reutilizar
pt	Não reutilizar
BR	
ro	A nu se reutiliza
ru	Не использовать повторно
sk	Opätovne nepoužívať
sl	Samo za enkratno uporabo
sr	Ne koristiti ponovo
sv	Får ej återanvändas
tr	Yeniden kullanmayınız
vi	Không tái sử dụng
zh	不得二次使用



Caution
Achtung
Внимание
Pozor (výstraha)
Forsigtig
Προσοχή
Atención
Ettevaatust
Huomio
Attention
Oprez
Figyelem!
Attenzione
Atsargiai
UZMANĪBU!
Let op
Viktig
Uwaga
Cuidado
Cuidado
Atenție
Внимание!
Varovanie
Previdno
Oprez
Obs
Dikkat
Thận trọng
警告



Consult instruction for use
Gebrauchsanweisung beachten
Вижте инструкциите за употреба
Čtěte návod k použití
Læs brugsanvisningen
Συμβουλευτείτε τις οδηγίες χρήσης
Consulte las instrucciones de uso
Vt kasutusjuhendit
Katso käyttöohje
Consulter les instructions d'utilisation
Pogledajte upute za uporabu
Nézze meg a használati utasítást
Consultare le istruzioni per l'uso
Žr. naudojimo instrukcijas
Lasit lietošanas instrukciju
Raadpleeg gebruikersinformatie
Se i bruksanvisningen
Przed użyciem należy zapoznać się z instrukcją
Consulte as instruções de utilização
Consulte as instruções de uso
Consultați instrucțiunile de utilizare
См. руководство по эксплуатации
Pozri návod na použitie
Glejte navodila za uporabo
Pogledajte uputstvo za upotrebu
Se bruksanvisningen
Kullanma kılavuzuna bakınız
Tham khảo hướng dẫn sử dụng
查阅使用说明

REF**LOT**

en	Catalog number	Batch number	Green dot
de	Artikelnummer	Chargennummer	Grüner Punkt
bg	Каталожен номер	Партиден номер	Зелена точка
cs	Katalogové číslo	Kód dávky	Zelený bod
da	Katalognummer	Batchnummer	Grøn prik
el	Αριθμός καταλόγου	Αριθμός партиδας	Πράσινη κουκκίδα
es	Número de catálogo	Número de lote	Punto verde
et	Katalooginumber	Partiinumber	Roheline punkt
fi	Luettelonumero	Eränumero	Vihreä piste
fr	Numéro de référence	Numéro de lot	Point vert
hr	Kataloški broj	Broj serije	Zelena točka
hu	Katalógusszám	Gyártási sorozat száma	Zöld pont
it	Numero di catalogo	Numero di lotto	Punto Verde
lt	Katalogo numeris	Partijos numeris	Žalias taškas
lv	Kataloga numurs	Partijas numurs	Zaļš punkts
nl	Artikelnummer	Lotnummer	Groene Punt- l ogo
no	Artikkelnummer	Batch/LOT-nummer	Grønn prikk
pl	Numer katalogowy	Numer serii	Zielony punkt
pt	Número de catálogo	Número do lote	Ponto verde
pt	Número de catálogo	Número do lote	Ponto verde
BR	Número de catálogo	Número do lote	Ponto verde
ro	Număr de catalog	Lot nr.	Punct verde
ru	Номер по каталогу	Номер серии	Зелёная точка
sk	Katalógové číslo	Číslo šarže	Zelený bod
sl	Kataloška številka	Številka serije	Zelena pika
sr	Kataloški broj	Broj partije	Zelena tačka
sv	Katalognummer	Batchnummer	Green dot
tr	Katalog numarası	Parti kodu	Yeşil nokta
vi	Mã số sản phẩm	Số lô	Chấm màu xanh lá cây
zh	产品编号	批号	绿点标志

				
en	Use-by date	Manufacturer	Date of manufacture	
de	Verwendbar bis	Hersteller	Herstellungsdatum	
bg	Срок на годност	Производител	Дата на производство	
cs	Použit do data	Výrobce	Datum výroby	
da	Anvendes inden	Producent	Fremstillingsdato	
el	Ανάλωση έως	Κατασκευαστής	Ημερομηνία κατασκευής	
es	Fecha de caducidad	Fabricante	Fecha de fabricación	
et	Kasutada kuni:	Tootja	Tootmiskuupäev	
fi	Viimeinen käyttöpäivä	Valmistaja	Valmistuspäivä	
fr	Date limite d'utilisation	Fabricant	Date de fabrication	
hr	Rok uporabe	Proizvođač	Datum proizvodnje	
hu	Szavatossági idő	Gyártó	Gyártási dátum	
it	Da utilizzarsi entro	Produttore	Data di produzione	
lt	Tinka iki datos	Gamintojas	Pagaminimo data	
lv	Derīguma termiņš	Ražotājs	Izgatavošanas datums	
nl	Houdbaarheidsdatum	Fabrikant	Productiedatum	
no	Holdbarhetsdato	Produsent	Produksjonsdato	
pl	Data przydatności do użycia	Wytwórca	Data produkcji	
pt	Prazo de validade	Fabricante	Data de fabrico	
pt	Usar até	Fabricante	Data de fabricação	
BR				
ro	Data de expirare	Fabricantul	Data fabricației	
ru	Использовать до	Производитель	Дата изготовления	
sk	Použitelné do	Výrobca	Dátum výroby	
sl	Rok uporabnosti	Izdelovalec	Datum izdelave	
sr	Rok trajanja	Proizvođač	Datum proizvodnje	
sv	Används före	Tillverkare	Tillverkningsdatum	
tr	Son kullanım tarihi	Üretici	Üretim tarihi	
vi	Hạn sử dụng	Nhà sản xuất	Ngày sản xuất	
zh	有效期	制造商	生产日期	



en	Country of manufacture	Do not use if package is damaged
de	Herstellungsland	Bei beschädigter Verpackung nicht verwenden
bg	Страна на производство	Не употребявайте, ако опаковката е повредена
cs	Země výroby	Nepoužívat, jestliže je balení poškozeno
da	Fremstillingsland	Må ikke anvendes, hvis pakningen er beskadiget
el	Χώρα κατασκευής	Μην χρησιμοποιείτε το προϊόν εάν η συσκευασία είναι φθαρμένη
es	País de fabricación	No utilizar si el envase está dañado
et	Tootmisriik	Mitte kasutada, kui pakend on kahjustatud.
fi	Valmistusmaa	Ei saa käyttää, jos pakkaus on vahingoittunut
fr	Pays de fabrication	Ne pas utiliser si l'emballage est abîmé
hr	Država proizvođnje	Nemojte upotrebljavati ako je pakiranje oštećeno
hu	Gyártó ország	Ne használja, ha a csomagolás sérült
it	Paese di produzione	Non utilizzare se la confezione è danneggiata
lt	Pagaminimo šalis	Nenaudoti, jei pakuotė sugadinta
lv	Ražotājvalsts	Nelietojiet, ja iepakojums ir bojāts
nl	Land van productie	Niet gebruiken wanneer de verpakking beschadigd is
no	Produksjonland	Skal ikke brukes hvis pakningen er skadet.
pl	Kraj produkcji	Nie stosować, jeśli opakowanie jest uszkodzone
pt	País de fabrico	Não utilizar se a embalagem estiver danificada
pt	País de fabricação	Não utilizar se o pacote estiver danificado
BR		
ro	Țara de fabricație	A nu se utiliza dacă ambalajul este deteriorat
ru	Страна изготовления	Не используйте при повреждении упаковки
sk	Krajina výroby	Nepoužívať, ak je obal poškodený
sl	Država izdelave	Prepovedana uporaba, če je ovojnina poškodovana
sr	Zemlja proizvodnje	Nemojte koristiti ako je pakovanje oštećeno
sv	Tillverkningsland	Använd inte produkten om förpackningen är skadad
tr	Üretildiği ülke	Ambalajı hasar görmüşse kullanmayınız
vi	Quốc gia sản xuất	Không sử dụng nếu bao bì bị hư hỏng
zh	制造国家	若包装破损切勿使用

STERILEO

en	Sterilized using ethylene oxide	Single sterile barrier system
de	Sterilisiert mit Ethylenoxid	Einfachsterilbarrieresystem
bg	Стерилизирано с етиленов оксид	Единична стерилна преградна система
cs	Sterilizováno ethylenoxidem	Systém jedné sterilní bariéry
da	Steriliseret med ethylenoxid	Enkelt sterilt barrieresystem
el	αποστειρωμένο με αιθυλενοξειδίο	Σύστημα μονού φραγμού αποστείρωσης
es	Esterilizado con óxido de etileno	Sistema de barrera estéril único
et	Steriliseeritud etüleenoksiidiga	Ühekordse steriilsusbarjääri süsteem
fi	Steriloitu etyleenioksidilla	Yksinkertainen steriiliyden varmistusjärjestelmä
fr	Sterilisation à l'oxyde d'éthylène	Système de barrière stérile simple
hr	Sterilizirano etilen-oksidadom	Sustav jednostruke sterilne barijere
hu	Étilén-oxiddal sterilizálva	Egyszeres sterilgát-rendszer
it	Sterilizzato con ossido di etilene	Sistema a barriera sterile singola
lt	Sterilizuota etileno oksidu	Viengubo steriliojo barjero sistema
lv	Sterilizēts, izmantojot etilēnoksidu	Viena sterila barjeras sistēma
nl	Gesteriliseerd met ethyleenoxide	Enkelvoudig steriel barriersysteem
no	Sterilisert med bruk av etylenoksid	Enkelt sterilisert barrieresystem
pl	Wysterylizowano tlenkiem etylenu	Pojedynczy system bariery sterylnej
pt	Esterilizado por óxido de etileno	Sistema de barreira estéril único
pt	Esterilizado com óxido de etileno	Sistema de barreira estéril única
BR		
ro	Sterilizat cu etilenoxid	Sistem cu barieră sterilă unică
ru	Стерилизовано этиленоксидом	Одиная стерильная барьерная система
sk	Sterilizované použitím etylénoxidu	Systém jednej sterilnej bariéry
sl	Sterilizirano z etilenoksidom	Sistem enojne sterilne pregrade
sr	Sterilisano etilen oksidom	Sistem sa jednom sterilnom barijerom
sv	Sterilisering med etylenoxid	Enkelt steriliserat barriärsystem
tr	Etilen oksit kullanılarak sterilize edilmiştir	Tek steril bariyer sistemi
vi	Tiệt trùng bằng ethylene oxide	Hệ thống bảo vệ vô khuẩn
zh	使用环氧乙烷灭菌	单重无菌屏障系统



en	Single sterile barrier system with protective packaging outside	Non-pyrogenic
de	Einfachsterilbarrieresystem mit Schutzverpackung außen	Pyrogenfrei
bg	Единична стерилна преградна система със защитна външна опаковка	Непирогенно
cs	Systém jedné sterilní bariéry s vnějším ochranným obalem	Apyrogenní
da	Enkelt sterilt barrieresystem med udvendig beskyttelseemballage	Ikke-pyrogen
el	Σύστημα μονού φραγμού αποστείρωσης με προστατευτική συσκευασία εξωτερικά	Μη πυρετογόνο
es	Sistema de barrera estéril único con embalaje protector en el exterior	No pirogénico
et	Ühekordse steriilsusbarjääri süsteem kaitsva väliis pakendiga	Mittepürogeenne
fi	Kertakäyttöinen steriiliyden takaava järjestelmä, suojaava ulkopakkaus	Pyrogeeniton
fr	Système de barrière stérile simple avec emballage de protection à l'extérieur	Apyrogène
hr	Sustav jednostruke sterilne barijere s vanjskim zaštitnim pakiranjem	Nepirogeno
hu	Kivülről védőcsomagolással ellátott egyszeres sterilgát-rendszer	Nem pirogén
it	Sistema a barriera sterile singola con confezione protettiva esterna	Apirogeno
lt	Viengubo steriliojo barjero sistema su išorine apsaugine pakuote	Nepirogeninis
lv	Viena sterila barjeras sistēma ar aizsargiepakojumu	Nepirogēns
nl	Steriel barriersysteem met beschermende verpakking voor eenmalig gebruik	Niet-pyrogeen
no	Enkelt sterilt barrieresystem med beskyttende utvendig emballasje	Ikke-pyrogen
pl	Pojedynczy system bariery sterylnej z zewnętrznym opakowaniem ochronnym	Wyrób apirogeny
pt	Sistema de barreira estéril único com embalagem exterior de protecção	Isento de pirogénios
pt BR	Sistema de barreira estéril única com embalagem de proteção externa	Não pirogênico
ro	Sistem cu barieră sterilă unică cu ambalaj de protecție exterior	Apirogen
ru	Одиная стерильная барьерная система с защитной наружной упаковкой	Апирогенно
sk	Systém bariéry na uchovanie sterility s vonkajším ochranným obalom	Nepyrogeenne
sl	Sistem enojne sterilne pregrade z zunanjo zaščitno ovojnino	Apirogeno
sr	Sistem sa jednom sterilnom barijerom sa spoljašnjom zaštitnom ambalažom	Nepirogeno
sv	Enkelt sterilt barriärsystem med skyddsförpackning på utsidan	Pyrogenfri
tr	Dişında koruyucu ambalaj olan tek steril bariyer sistemi	Pirojenik değildir
vi	Hệ thống bảo vệ vô khuẩn có bao bì bảo vệ bên ngoài	Không sinh nhiệt
zh	带外部保护性包装的单重无菌屏障系统	无热原



en	Does not contain or no presence of natural rubber latex
de	Enthält nicht oder keine Anwesenheit von Naturkautschuklatex
bg	Не съдържа и няма следи от латекс от естествен каучук
cs	Neobsahuje nebo není přítomen latex z přírodního kaučuku
da	Indeholder ikke (eller ingen tilstedeværelse af) naturgummilætex
el	Δεν περιέχει ή υπάρχει λάτεξ από φυσικό καουτσόκ
es	No contiene ni presenta trazas de látex de caucho natural
et	Ei sisalda looduslikku kummilateksi ega selle osakesi
fi	Ei sisällä luonnonkumilateksia.
fr	Ne contient pas (ou absence) de latex de caoutchouc naturel
hr	Ne sadrži ili nije prisutan prirodni gumeni lateks
hu	Összetevőként nem tartalmazza vagy nincs benne természetes gumi latex
it	Non contiene o nessuna presenza di lattice di gomma naturale
lt	Sudėtyje nėra natūralios gumos latekso ar jo požymių
lv	Nesatur vai tajā nav dabiskā kaučuka lateksa
nl	Bevat geen (of geen aanwezigheid van) latex
no	Inneholder ikke (eller ingen tilstedeværelse av) naturgummilætex
pl	Nie zawiera lateksu z kauczuku naturalnego
pt	Não contém ou não apresenta vestígios de látex de borracha natural
pt	Não contém ou inexistência de látex de borracha natural
BR	
ro	Nu conține și nu include latex din cauciuc natural
ru	Не содержит латекс
sk	Neobsahuje ani nie je prítomný latex z prírodného kaučuku
sl	Ne vsebuje lateksa iz naravnega kavčuka in ni prisoten
sr	Ne sadrži prirodni gumeni lateks i on nije prisutan
sv	Innehåller inte (eller ingen förekomst av) naturgummilætex
tr	Doğal kauçuk lateks içermez ya da yoktur
vi	Không có chứa hoặc không có sự hiện diện của latex thiên nhiên
zh	不含或不存在天然橡胶乳胶



en	Does not contain or no presence of DEHP
de	Enthält nicht oder keine Anwesenheit von DEHP
bg	Не съдържа и няма следи от DEHP
cs	Neobsahuje nebo není přítomen DEHP
da	Indeholder ikke (eller ingen tilstedeværelse af) DEHP
el	Δεν περιέχει ή υπάρχει DEHP
es	No contiene ni presenta trazas de DEHP
et	Ei sisalda DEHP-d ega selle osakesi
fi	Ei sisällä DEHP:tä.
fr	Ne contient pas (ou absence) de DEHP
hr	Ne sadrži ili nije prisutan DEHP
hu	Összetevőként nem tartalmazza vagy nincs benne DEHP
it	Non contiene o nessuna presenza di DEHP
lt	Sudėtyje nėra DEHP medžiagos ar jos požymių
lv	Nesatur vai tajā nav DEHP
nl	Bevat geen (of geen aanwezigheid van) DEHP
no	Inneholder ikke (eller ingen tilstedeværelse av) DEHP
pl	Nie zawiera DEHP
pt	Não contém ou não apresenta vestígios de DEHP
pt	Não contém ou inexistência de DEHP
BR	
ro	Nu conține și nu include DEHP
ru	Не содержит ДЭГФ
sk	Neobsahuje ani nie je prítomný DEHP
sl	Ne vsebuje DEHP ali je prisoten
sr	Ne sadrži DEHP i on nije prisutan
sv	Innehåller inte (eller ingen förekomst av) DEHP
tr	DEHP içermez ya da yoktur
vi	Không chứa hoặc không có sự hiện diện của DEHP
zh	不含或不存在 DEHP



en	Does not contain or no presence of PVC
de	Enthält nicht oder keine Anwesenheit von PVC
bg	Не съдържа и няма следи на PVC
cs	Neobsahuje nebo není přítomen PVC
da	Indeholder ikke (eller ingen tilstedeværelse af) PVC
el	Δεν περιέχει ή υπάρχει PVC
es	No contiene ni presenta trazas de PVC
et	Ei sisalda PVC-d ega selle osakesi
fi	Ei sisällä PVC:tä.
fr	Ne contient pas (ou absence) de PVC
hr	Ne sadrži ili nije prisutan PVC
hu	Összetevőként nem tartalmazza vagy nincs benne PVC
it	Non contiene o nessuna presenza di PVC
lt	Sudėtyje nėra PVC medžiagos ar jos požymių
lv	Nesatur vai tajā nav PVC
nl	Bevat geen (of geen aanwezigheid van) PVC
no	Inneholder ikke (eller ingen tilstedeværelse av) PVC
pl	Nie zawiera PVC
pt	Não contém ou não apresenta vestígios de PVC
pt	Não contém ou inexistência de PVC
BR	
ro	Nu conține și nu include PVC
ru	Не содержит ПВХ
sk	Neobsahuje ani nie je prítomné PVC
sl	Ne vsebuje PVC-ja in ni prisoten
sv	Innehåller inte (eller ingen förekomst av) PVC
sr	Ne sadrži PVC i on nije prisutan
tr	PVC içermez ya da yoktur
vi	Không chứa hoặc không có sự hiện diện của PVC
zh	不含或不存在 PVC

MD

Medical Device
Medizinprodukt
Медицинско изделие
Zdravotnický prostředek
Medicinsk udstyr
Ιατροτεχνολογικό προϊόν
Dispositivo médico
Meditsiiniseade
Lääkinnällinen laite
Dispositif médical
Medicinski proizvod
Orvostechikai eszköz
Dispositivo medico
Medicinos priemonė
Medicinska ierīce
Medisch hulpmiddel
Medisinsk utstyr
Urządzenie medyczne
Dispositivo médico
Dispositivo médico
Dispozitiv medical
Медицинское изделие
Zdravotnícka pomôcka
Medicinski pripomoček
Medicinteknisk produkt
Medicinski uređaj
Tibbi Cihaz
Thiết bị y tế
医疗器械



en	Keep away from sunlight
de	Von Sonnenlicht fernhalten
bg	Да се пази от слънчева светлина
cs	Chránit před slunečním zářením
da	Må ikke opbevares i sollys
el	Να διατηρείται μακριά από το ηλιακό φως
es	No exponer a la luz solar
et	Hoida päikesevalguse eest
fi	Suojattava auringolta
fr	Tenir à l'abri des rayons solaires
hr	Držati podalje od sunčeve svjetlosti
hu	Napfénytől védve tartandó
it	Tenere lontano dalla luce solare
lt	Saugoti nuo saulės šviesos
lv	Neturēt saulē
nl	Buiten direct zonlicht bewaren
no	Beskyttes mot sollys
pl	Chronić przed światłem słonecznym
pt	Manter ao abrigo da luz solar
pt	Manter protegido da luz do sol
BR	
ro	A se feri de lumina solară
ru	Не допускать воздействия солнечного света
sk	Chránit pred slnkom
sl	Ne izpostavljajte sončni svetlobi
sv	Skydda mot solljus
sr	Držati dalje od sunčeve svetlosti
tr	Güneşten uzak tutunuz
vi	Tránh ánh sáng mặt trời
zh	避免日晒



Keep dry
Trocken aufbewahren
Съхранявайте на сухо
Chránit před vlhkem
Opbevares tørt
Να διατηρείται στεγνό
Mantener seco
Hoida kuivas
Säilytä kuivassa
Garder au sec
Čuvati na suhom
Százazon tartandó
Conservare al riparo dall'umidità
Laikyti sausoje vietoje
Sargāt-no-mitruma
Droog houden
Oppbevares tørt
Przechowywać w suchym miejscu
Manter em local seco
Mantenha seco
A se pāstra uscat
Беречь от влаги
Uchovávať v suchu
Hranite na suhem
Förvaras torrt
Čuvati suvim
Kuru tutunuz
Giữ khô ráo
保持干燥



en	Passive Safety Shield
de	Passiver Sicherheitsmechanismus
bg	Пасивен предпазен механизъм
cs	Passivní bezpečnostní kryt
da	Passivt sikkerhedsskjold
el	Προστατευτικός μηχανισμός παθητικής ασφάλειας
es	Protector de seguridad pasiva
et	Passiivne ohutustoke
fi	Passiivinen neulansuojus
fr	Protection de securite passive
hr	pasivnom sigurnosnom zaštitom
hu	Onmagatol aktualodo biztonsagi vedőelem
it	Protezione di sicurezza passiva
lt	Savaime užsidengiantis apsauginis dangtelis
lv	Passīvas drošības adatas aizsargs
nl	Passief veiligheidsmechanisme
no	Passiv sikkerhetsskjerm
pl	Pasywna osłona
pt	Dispositivo de proteccao passivo
pt	Tampa de segurança
ro	Dispozitiv de siguranță pasiv
ru	Пассивный защитный экран
sk	Passivny bezpečnostny mechanizmus
sl	Passivni varnostni ščitnik
sr	Passivni bezbednosni štit
sv	Passiv sakerhetsskold
tr	Passif Emniyet Kilidi
vi	Đầu bảo vệ an toàn
zh	被动式针头护罩



en	Blood Control Septum
de	Membran zur Reduzierung von Blutaustritt
bg	Мембрана за спиране на кръвотечението
cs	Septum pro kontrolu krve
da	Septum til blodkontrol
el	Διάφραγμα ελέγχου αίματος
es	Tabique de control de sangre
et	Veretõkke vahesein
fi	Verenvirtauksen rajoitin
fr	Septum de contrôle du reflux sanguin
hr	Pregrada za kontrolu krvi
hu	Véráramlás-szabályozó szeptum
it	Setto di controllo del sangue
lt	Kraujavimo kontrolės pertvara
lv	Uzmava, lai kontrolētu asins plūsmu
nl	Bloedcontrole-septum
no	Blodkontrollseptum
pl	Zastawka do kontroli krwawienia
pt	Septo de controlo sanguíneo
pt	Septo de Controle Sanguíneo
BR	
ro	Sept de control al sângelui
ru	Перегородка для контроля кровотока
sk	Priehradka na kontrolu krvi
sl	Pregrada za uravnavanje pretoka krvi
sr	Septum za kontrolu krvarenja
sv	Funktion för blodflödeskontroll
tr	Kan Kontrol Bölmesi
vi	Vách ngăn kiểm soát máu
zh	血液控制隔膜

-
- AU** For sterilization type see primary packaging
B. Braun Australia Pty. Ltd.
Level 5, 7 – 9 Irvine Place
Bella Vista NSW 2153
Australia
- BR** Cateter Intravascular Fechado com Dispositivo de Segurança - Estéril - Esterilizado por Óxido de Etileno - Proibido Reprocessar - Importado e Distribuído por: Laboratórios B|Braun S/A., Av. Eugênio Borges, 1092 e Av. Jequitibá, 09-Arsenal, São Gonçalo – RJ – Brasil, CEP.: 24751-000, Farm. Resp.: Sônia M. Q. de Azevedo, CRF-RJ n° 4260, C.N.P.J. 31.673.254/0001-02 SAC: 0800-0227286 - Fabricado por: B. Braun Medical Industries Sdn. Bhd., Bayan Lepas Free Industrial Zone, 11900 Penang, Malásia, Consulte a embalagem para ver o número de registro.
- CA** Distributed by: **B. Braun Medical Inc.**
Bethlehem, PA USA 18018-3524
- CN** 产品标准: 见标签
注册号: 见标签
规格、型号: 见标签
生产地址: Bayan Lepas Free Industrial Zone, 11900 Penang, Malaysia
售后服务单位:
贝朗医疗(上海)
国际贸易有限公司
上海市外高桥保税区港澳路285号S,P及Q部分
邮编: 200131
- CO** Importado por B Braun Medical SA.
Calle 44 N° 8-08/31 Bogotá.
- ID** Imported by:
PT. B. Braun Medical Indonesia
Jakarta-Indonesia
-

KZ Адрес организации принимающей претензии от потребителей по качеству продукции (товара) на территории Республики Казахстан/Организация на территории Республики Казахстан, ответственная за пострегистрационное наблюдение за безопасностью лекарственного средства: ТОО «Б.Браун Медикал Казахстан» г. Алматы, ул. Тимирязева 26/29 Тел.: 8 (727) 2200002 эл. адрес: pharmacovigilance.kz@bbraun.com Қазақстан Республикасы аумағында тұтынушылардан өнім (тауар) сапасына қатысты шағымдарды қабылдайтын ұйымның мекенжайы/ Қазақстан Республикасы аумағында дәрілік заттың тіркеуден кейінгі қауіпсіздігін қадағалауға жауапты ұйымның мекенжайы: «Б.Браун Медикал Қазақстан» ЖШС Алматы қ., Тимирязев к-сі 26/29 Тел.: 8 (727) 2200002 эл. пошта: pharmacovigilance.kz@bbraun.com

PE Fabricado por: B. Braun Medical Industries Sdn. Bhd. - Malasia

RS Nosilac upisa med. sredstva u Registar med. sredstava i distributer: B. Braun Adria RSRB d.o.o., Milutina Milankovića 11 g, Beograd, Srbija, Br. rešenja o upisu u Registar: 515-02-00277-19-002

RU Уполномоченная организация (импортер) в РФ: **ООО «Б.Браун Медикал»**, 191040, г. Санкт-Петербург, ул. Пушкинская, д. 10. Тел./факс: (812) 320-40-04

TR Sterilizasyon tipi için primer ambalaja bakınız. İthalatçı Firma: B.Braun Medikal Dış Ticaret A.Ş. Maslak Mah., Sümer Sok., No: 4/54 Sarıyer - İstanbul

CH REP B. Braun Medical AG Seesatz 17 6204 Sempach Switzerland

Manufacturing site: B. Braun Medical Ind. Sdn. Bhd., Bayan Lepas Industrial Zone, 11900 Penang, Malaysia

B. Braun Melsungen AG
34209 Melsungen
Germany
www.bbraun.com



1222 15328211

