



GIMA

PROFESSIONAL MEDICAL PRODUCTS

**ALTIMETRO DA PARETE
WALL MOUNTED HEIGHT METER
TOISE MURALE
ALTÍMETRO DE PARED
ALTÍMETRO DE PAREDE
WANDBEFESTIGTES ROLLMESSBAND
NAŚCIENNY WYSOKOŚCIOMIERZ
MĂSURĂTOR ÎNĂLȚIME MONTAT PE PERETE
FALRA SZERELHETŐ MAGASSÁGMÉRŐ
SEINÄASENTEINEN PITUUSMITTA
ΕΠΙΤΟΙΧΙΟ ΑΝΑΣΤΗΜΟΜΕΤΡΟ
مقياس طول حائطي التثبيت**

Incertezza di 9 mm a 2 metri

Uncertainty of 9 mm at 2 m

Au-delà de 2 mètres la valeur peut osciller de 9 mm

Oscilación de 9 mm a una distancia de 2 metros

Incerteza de medição (desvio-padrão) de 9 mm a 2 metros

Schwankung von 9 mm bei einer Distanz von 2 m

Niedokładność 9 mm na 2 m

Diferență de 9 mm la 2 m

2 méteren 9 mm-es pontatlanság előfordulhat

Epätarkkuus 9 mm 2 metrissä

Αβεβαιότητα 9 mm στα 2 μέτρα

نسبة الشك في القياس 9 ملم لكل 2 متر

M27335-M-Rev.10-01-22

REF 27335



Gima S.p.A.

Via Marconi, 1 - 20060 Gessate (MI) Italy

gima@gimaitaly.com - export@gimaitaly.com

www.gimaitaly.com

Made in China

CE 0476



CECHY

Naścienny wysokościomierz firmy GIMA (kod 27335) to narzędzie do pomiaru wysokości osób. Można go przymocować do ściany i mierzyć do wysokości 2 m. Pozwala zaoszczędzić miejsce i umożliwia szybki odczyt.

INSTRUKCJE

Nie pociągaj gwałtownie za suwak, ponieważ taśma z podziałką może się zerwać.

Produkt powinien być używany wyłącznie przez wykwalifikowany personel.



Nie używać sprzętu, jeśli jest uszkodzony. Zwrócić się do sprzedawcy. Unikać prowizorycznych napraw. Naprawy należy wykonywać wyłącznie przy użyciu oryginalnych części zamiennych, które należy zamontować zgodnie z przeznaczeniem.

Ponieważ produkt wykonany jest z materiałów odpornych na korozję, dostosowanych do warunków środowiskowych właściwych dla jego normalnego użytkowania, nie wymaga specjalnej pielęgnacji.

Jednak należy go przechowywać w hermetycznych warunkach, upewniając się, że jest chroniony przed kurzem i brudem, aby zachować higienę. Ponadto zaleca się przechowywanie produktu w miejscu łatwo dostępnym dla personelu w razie konieczności.

ROZPAKOWYWANIE

Zawsze pamiętać, że elementy opakowania (papier, celofan, zszywki, taśma samoprzylepna itp.) mogą spowodować zacięcie i/lub zranienie, jeśli nie są obsługiwane w bezpieczny sposób. Powinny zostać usunięte odpowiednimi środkami przez odpowiedzialny personel; to samo dotyczy narzędzi używanych do usuwania opakowań (nożyczki, noże itp.).

Po otwarciu opakowania należy najpierw sprawdzić wszystkie elementy i części składające się na produkt. Sprawdzić, czy wszystkie są obecne i czy są w idealnym stanie.

MONTAŻ

W celu ustawienia wysokościomierza naściennego należy ustawić kursor na ścianie dokładnie na wysokości 2 metrów od powierzchni podłogi i przymocować małą płytkę za pomocą dostarczonych kołków. Teraz naścienny wysokościomierz jest gotowy do użytku.

DZIAŁANIE

Aby dokonać pomiaru wysokości wystarczy chwycić kursor jedną ręką i pociągnąć go w dół, aż dotknie głowy mierzonej osoby, a następnie odczytać pomiar zgodnie z czerwonym paskiem w okienku.

KONSERWACJA









Produkt został zaprojektowany tak, aby był długotrwały. Zalecamy czyszczenie narzędzia delikatnym detergentem.



Okresowo czyścić taśmę do pomiaru wysokości szmatką zwilżoną środkiem dezynfekującym. Zwrócić szczególną uwagę na suwak.

WARUNKI GWARANCJI GIMA

Obowiązuje 12-miesięczna standardowa gwarancja B2B Gima.

 REF	Numer katalogowy	 LOT	Kod partii
	Przechowywać z dala od światła słonecznego		Przechowywać w suchym miejscu
	Przeczytaj instrukcje użytkowania		Producent
	Ostrzeżenie — Zobacz instrukcję obsługi		Wyrób medyczny zgodny z dyrektywą 93/42 / CEE