



# GIMA

PROFESSIONAL MEDICAL PRODUCTS

**SCALDALETTO ELETTRICO**  
**HEATING UNDERBLANKET**  
**CHAUFFE-LIT**  
**AQUECEDOR DE COLCHÃO**  
**VÄRMEUNDERFILT**  
**VUOTEENLÄMMITIN**  
**WÄRMEUNTERBERR**  
**SALTEA ELECTRICĂ**  
**ΘΕΡΜΑΙΝΟΜΕΝΟ ΥΠΟΣΤΡΩΜΑ**  
**VYHŘÍVANÁ PODLOŽKA**  
**PODGRZEWANY PODKŁAD**  
**ELEKTRISCHE ONDERDEKEN**

**REF** SS29(150\*080)-1X (GIMA 28660)  
SS29(160\*140)-2X (GIMA 28661)

Fabbricante / Manufacturer / Fabricant / Fabricante / Hersteller / Κατασκευαστής  
/ Producent / Výrobce / Producent / Producent / Tillverkare / Valmistaja  
**Dongguan Sunbright Electric Appliance Co., Ltd.**  
No.102, Shangdong Yiheng East Road, Qishi Town,  
523455 Dongguan City, Guangdong Province, China  
Made in China

Importato da / Imported by / Importé par / Importado por / Importiert von / Εισάγεται από  
/ Importowane przez / Importováno / Importat de / Importerad av / Geïmporteerd door /  
Maahantuoja:  
**Gima S.p.A.**  
Via Marconi, 1 - 20060 Gessate (MI) Italy  
gima@gimaitaly.com - export@gimaitaly.com  
[www.gimaitaly.com](http://www.gimaitaly.com)












**Produktkod**

**Varsamhet: läs anvisningarna (varningar) noga**

**Satsnummer**

**Avfallshantering av elektrisk och elektronisk utrustning (WEEE)**

	<b>Inte lämplig för användning av barn under 3 år</b>
	<b>Perforera inte värmekudden!</b>
	<b>Använd inte vikt eller skrynklig</b>
	<b>Torktumla inte</b>
	<b>Kemtvätta inte!</b>
	<b>Stryk inte värmekudden! Du kan stryka kuddens fodral vid låg temperatur!</b>
	<b>Blek inte!</b>
	<b>Maskintvätta</b>

SVENSKA

## Instruktionsbok

Elektriska filter  
SS29(150\*080)-1X  
SS29(160\*140)-2X

Vänligen läs denna instruktionsbok noggrant före användning och förvara den för framtida användning.

### VIKTIG INFORMATION! FÖRVARA FÖR FRAMTIDA ANVÄNDNING!

Läs instruktionsboken noggrant före användningen av denna enhet, i synnerhet beträffande säkerhetsinstruktionerna och förvara instruktionsboken för framtida användning.

Om du överlämnar denna enhet till en annan person, är det av grundläggande betydelse att du även överlämnar denna bruksanvisning.


**Klass II tillämpad**

**Produkt som överensstämmer med EU-direktiv**

**Följ bruksanvisningen**

### VIKTIGA SÄKERHETSANVISNINGAR

- Kontrollera filtert noggrant före varje användning.
- Om du upptäcker synliga skador på filtert, använd den inte och lämna tillbaka den till tillverkaren eller återförsäljaren.
- Filtert kan endast drivas med kontrollen.
- Innan du ansluter filtert till strömförsörjningen, försäkra dig att matningsspänningen som anges på märkplåten överensstämmer med ditt elnät.
- Filtert får inte aktiveras när den är hopvikt, skrynklig, insvept i ett hölje eller placerad runt madrassen.
- Fyra fästtampar är placerade i filtertens hörn. Använd dessa tampar för att fästa filtert vid madrassen med användning av ett lämpligt band eller snöre. Försäkra dig att filtert är ordentligt fäst vid madrassen i båda riktningar och att den inte kommer att skrynklas vid användningen. Kontrollera om den är i rätt läge innan du lägger dig på den.
- Under användningen får strömbrytaren och kabeln inte placeras på eller under filtert eller på något sätt täckas över.
- Innan du använder den på en justerbar säng, försäkra dig att matningskabeln och filtert inte fastnar i gångjärnen eller trasslas ihop vid justeringarna.
- Perforera inte med eller fäst säkerhetsnålar eller andra spetsiga eller vassa föremål på dynan.

- I synnerhet, använd inte den elektriska under filten, med sjuka personer, spädbarn eller personer som är okänsliga för värme.
  - Får inte användas för mycket små barn (0-3 år). Barn under tre års ålder får inte använda denna apparaten på grund av deras förmåga att reagera på överhettning.
  - Barn får inte leka med filten.
  - Rengöring och användarunderhåll får inte utföras av barn utan övervakning.
  - Använd aldrig filten utan övervakning.
  - Långvarig användning av filten vid hög inställning kan medföra brännskador på huden.
    - Långvarig användning av filten vid hög inställning kan medföra brännskador på huden.
  - Rör aldrig vid en filt som fallit i vatten. Koppla omedelbart bort filten från nätuttaget.
  - Håll nätkabeln på avstånd från heta ytor.
  - Bär aldrig, dra eller vänd filten med hjälp av nätkabeln och trassla inte ihop kabeln.
  - Använd inte filten när den är våt och använd den endast i torr miljö (inte i badrum eller liknande miljöer).
  - Kontrollen och kabeln får inte utsättas för någon typ av fukt.
  - Om ett fel inträffar, försök inte att reparera filten själv. Reparationer får utföras endast av en auktoriserad specialiserad återförsäljare eller annan lämpligt kvalificerad personal.
  - Om matningskabeln är skadad, får den endast ersättas av en auktoriserad återförsäljare eller av kvalificerade elektriker. För att förebygga risker, skicka alltid filten till service-centret.
  - Låt filten svalna helt innan du viker och lagrar den. Vik den inte för tätt.
  - När den inte används, förvara filten enligt följande:
    - Förvara filten i dess originalförpackning och förvara den på en ren, torr plats.
    - Vik matningskabeln noggrant för att undvika brott på kabeln.
    - Skrynkla inte filten genom att planera föremål ovanpå den under lagring.
- Om du bekymrar dig om hälsofrågor, konsultera din läkare innan du använder filten.
- Om du känner smärta eller obehag vid användning av filten, sluta omedelbart att använda den.
- Filten är avsedd endast för provan användning och får inte användas på sjukhus.

#### DRIFT

Det rekommenderas att filten slås på (i position 3) 30 minuter innan du går till sängs.

Koppla in filten i nätuttaget och vrid väljaren på kontrollen från läge 0 till läge 1. Den röda strömindikatorn kommer att tändas. Du kommer att känna filten värmas upp gradvis. Detta kommer att vara ännu mer märkbart om den täcks med en pläd. Om du behöver en högre temperaturinställning, vrid brytaren till läge 2 eller till läge 3.

Om filten skulle bli för varm för dig, vrid tillbaka strömbrytaren till läge 2 eller till läge 1. Läge 2 och 3 på filten är avsedda för uppvärmning, endast läge 1 är för kontinuerlig drift. Flytta väljaren till läge 1 innan du somnar.

För att stänga av filten, vrid brytaren till läge 0. Den röda strömindikatorn slocknar, vilket indikerar att enheten är avstängd. Koppla nu bort filten från eluttaget.

#### RENGÖRING OCH UNDERHÅLL

- Innan du rengör filten, koppla bort den från nätuttaget och låt den svalna helt eller i minst tio minuter.
- Filten är utrustad med en löstagbar kabel. Koppla ur kontakten och ta bort kabeln från filten.
- Du kan tvätta filten försiktigt för hand. Det bästa sättet att göra detta är att lägga filten i ett bad med ljummet vatten och lite mild rengöringsmedel och sedan försiktigt krama ur den.
- Använd inte hårtork för att torka denna produkt, den måste torka naturligt, sträck ut filten på en plan yta.

- Skölj filten flera gånger för att ta bort allt tvättmedel.
- Förvara filten på en ren och torr plats, platt utlagd utan att något täcker eller vilar ovanpå den.
- Använd endast filten när den är helt torr.
- Du kan också tvätta filten i en tvättmaskin vid en max temperatur på 30°C med låg mekanisk verkan och centrifugering. Det är lämpligt att tvätta det för hand för att förlänga produktens livslängd.

#### GARANTIVILLKOR GIMA

Man tillämpar standard garanti B2B Gima på 12 månader



**Bortskaffande:** *Produkten får inte bortskaffas med annat hushållsavfall. Användarna ska bortskaffa utrustningarna som ska skrotas, genom att ta dem till en uppsamlingsplats, som anges för återvinning av elektriska och elektroniska utrustningar*