



Bruksanvisning

HEINE BETA 200® / K 180® Otoskop

Läs instruktionerna noggrant före användande av otoskopet samt placera instruktionerna på ett säkert ställe för framtida bruk.

-  Denna produkt skall sorteras som elektronikskrot vid sopsortering.
-  Var vänlig kontrollera lokala villkor.

Säkerhets information

Användnings område: HEINE BETA 200® och HEINE K 180® otoskop skall användas för undersökning av ytterörat samt för generella icke invasiva undersökningar.

Säkerhet vid användning: Använd endast handtag eller strömkällor som är specifikt utformade för medicinsk användning. Otoskopet skall endast föras in i örat beklätt med en tip eller en metalltratt. Vid pneumatiska tester bör man vara ytterst försiktig med lufttrycket.

Observera: Detta instruments funktion kan endast garanteras om det används tillsammans med återuppladdningsbara batterier från HEINE eller med vanliga torrbatterier.

Handhavande

Otoskopet får endast föras in i hörselgången försedd med tip typ SANALON S eller AllSpec.

- Sätt en tip (1) på huvuddelen (2) så att tappen i tipkragen passar in i spåret (3) på metalltratten och fäst genom att lätt vrida tipen åt höger.
- Normala undersökningar genomförs med den svängbara luppen (4) stängd (ca 3 ggr förstoring).
- För pneumatiska undersökningar kan en bollpump anslutas på nippeln (5).
- Vid instrumentering, föres den svängbara luppen (4) endast så långt åt sidan att det går att arbeta med förstoring.

Generell belysning: HEINE BETA 200® och K 180® otoskop kan användas med eller utan speculum eller örontips vid undersökningar av tex munhåla och hud. Vid undersökning av detta slag skall man undvika kontakt med känslig eller skadad hud.

Byte av lampa

OBS: Effekten av detta instrument kan endast garanteras om HEINE originallampor används.


- Tag av instrumentet från handtaget, fatta tag om den smala kragen på lampan (6) och drag ut den ur röret i anslutningskontakten.
- För in den nya lampan i röret så långt det går.

Rengöring och sterilisering

Otoskop huvuddelen: Rengöres utvändigt med en mjuk trasa och invändigt med bomullspinnar, eventuellt används alkohol. Gassterilisering är tillåten men instrumentet skall inte blötläggas.

Flergångstips av SANALON S kan rengöras med alla i handeln förekommande medel, desinficeras eller kokas. Sterilisering upp till 170° är tillåtet.

Allspec tips och disponibelspeculum är engångs artiklar. Försök inte att rengöra dem, de kan skadas och i sin tur då skada patienten.



CE 93/42/EWG/CEE/EEC



HEINE AllSpec® Tip dispenser

En ren och ny örontratt till varje patient > Rätt storlek, synlig och alltid nära till hands.

HEINE AllSpec® Tip-dispenser

Voor elke patient een nieuwe schone tip > de juiste maat, goed zichtbaar en direct bij de hand

HEINE AllSpec® suppilotine

Uusi, puhdas suppilo jokaiselle potilaalle > Oikea suppilokoko, aina näkyvillä ja helposti saatavissa

Dispensador de espéculos HEINE AllSpec®

Para cada paciente um novo espéculo > o tamanho certo, visível e sempre ao alcance dos seus dedos

Garanti

Istället för vanliga 2-års garanti, lämnar vi 5 års garanti för detta instrument gällande från det datum det lämnat fabrik (exkluderat förbrukningsartiklar såsom glödlampor, trattar och batterier mm).

Vi garanterar en funktionell produkt under förutsättning att den används på det sätt som tillverkare och instruktionsblad föreskriver. Fel som uppstår under garantitiden kommer att åtgärdas utan att kunden debiteras, under förutsättning att felet uppkommit på grund av fel i material, design eller produktion. Vid återopande av defekt produkt under garantitiden skall köparen bevisa att defekten fanns då produkten levererades. Vi lämnar inte någon som helst garanti för defekter som uppkommit på grund av felaktigt användande eller vid nyttjande av icke-original HEINE tillbehör och reservdelar. (Särskilt glödlampor, då dessa är designade på följande kriterier: Färgtemperatur, livslängd, säkerhet, optisk kvalitet och prestanda.). Garantin gäller heller inte reparationer och/eller modifieringar gjorda av person som inte är auktoriserad av HEINE, eller när kund inte följer de anvisningar som levererats med produkten. Modifiering av en HEINE produkt med delar eller tillbehör som inte överensstämmer med de ursprungliga HEINE specifikationerna innebär att garantin för produkten och produktens korrekta funktion upphör. Övriga ansökningar för ersättning, särskilt ersättning för skada ej direkt relaterad till HEINE produkten, är exkluderade.

För **reparationer**, var vänlig kontakta den återförsäljare som kan returnera varorna till oss eller våra auktoriserade agenter.

Köpt hos

Datum