
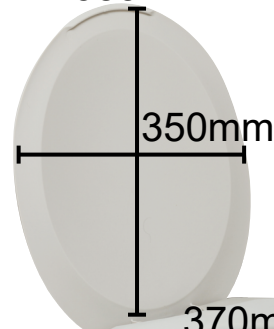





500200n



385mm



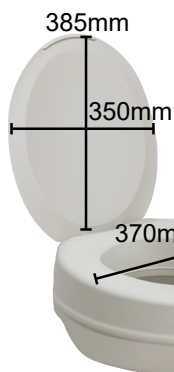
500300n



500250



2.80 kg



500350


3.20 kg

2 kg

2.5 kg

500200n
500300n
500250
500350

185 kg



	FR	EN	DE	ES	
	Signification des symboles	Explanation of symbols	Zeichenerklärung	Explicación de los símbolos	
1	Dispositif Medical	Medical Device	Medizinprodukt	Dispositivo médico	
2	Lire le mode d'emploi avant l'utilisation.	Read the instruction manual before use	Vor Gebrauch Gebrauchsanweisung lesen!	Lea el manual de instrucciones antes de utilizarlo	
3	Respecter les instructions de sécurité!	Observe the safety instructions!	Sicherheitshinweise beachten!	Siga las instrucciones de seguridad	
4	Conformité CE	CE conformity	CE-Konformität	Conformidad con la normativa CE	
	PT	PL	HU	TR	
	Significado dos símbolos	Objaśnienia symboli	Szimbólumok jelentése	Sembollerin açıklamaları	
1	Dispositivo médico	Wyrób medyczny	Orvosi eszköz	Tıbbi cihaz	
2	Antes de utilizar, leia, por favor, o manual	Przed użyciem zapoznaj się z instrukcją obsługi	Használat előtt olvassa el a használati útmutatót	Kullanmadan önce kullanma kılavuzunu okuyunuz	
3	Siga as instruções de segurança	Stosuj się do instrukcji bezpieczeństwa.	Tartsa be a biztonsági utasításokat!	Güvenlik uyarılarını dikkate alınız	
4	Certificado CE	Deklaracja CE	CE megfeleléség	CE uygunluğu	
	IT	NL	SI	HR	GR
	Significato dei simboli	Verklaring van de symbolen	Pomen simbolov	Objašnjenje simbola	Επεξήγηση Συμβόλων
1	Dispositivo Medico	Medisch hulpmiddel	Medicinski pripomoček	Medicinski uređaj	Ιατρική Συσκευή
2	Prima dell'uso leggere le relative istruzioni!	Voor gebruik de handleiding lezen.	Pred uporabo preberite navodila	Pročitati korisničke upute prije uporabe	Διαβάστε τις οδηγίες πριν από τη χρήση
3	Osservare le istruzioni per la sicurezza	Veiligheidsinstructies respecteren	Upoštevajte varnostna navodila!	Pažljivo pogledajte sigurnosne upute	Τηρείτε τις οδηγίες ασφαλείας!
4	CE conformità	CE conformiteit	CE Certifikat	CE-Deklaracija	CE Συμμόρφωση

TR-Lütfen kullanmadan önce talimatları okuyun. Yönergeleri takip edin

ve kılavuzu saklayın! Ürün diğer bir kişi tarafından kullanılacaksa önce aşağıdaki tavsiyeler hakkında bilgi sahibi olmalıdır.

1. Güvenlik Bilgileri

- ♥ Cihazı ayarlamak ve uygun şekilde kullanmak için her zaman uzman satıcınıza danışınız.
- ♥ Gövdenizi yanlara, öne veya arkaya doğru eğdirmeyi önleyiniz. Devrilme riski bulunmaktadır.
- ♥ Kapak ile donatılmış modeller için kapak üzerine oturmuyunuz.
- ♥ Ürün dışarıda saklanmamalı, güneş ışığına maruz bırakılmamalıdır (Araba içerisinde güneşe maruz bırakılmaya dikkat edilmelidir!!).
- ♥ Dışarıda kullanmayınız, yalnızca tuvalet üzerinde kullanınız.
- ♥ Öngörülen amacı dışında ürünü kullanmayınız: Ürün üzerinde dizlerinizin üzerine çıkmayınız ve ayağa kalkmayınız.
- ♥ Etiket üzerinde veya kılavuzda belirtilen ağırlık kısıtlamalarına HER ZAMAN uyunuz.
- ♥ Ürün modifiye edilmemelidir. İhtiyaç duyulduğunda, onarım için yalnızca orijinal parçaları kullanılmalıdır. Yalnızca ehil bir personel, ürünü tamir etmek için yetkilidir.
- ♥ Ürünü monte edip yerleştirdikten sonra, kullanmadan önce tuvalet üzerinde sabit olduğundan emin olunuz.
- ♥ Uzun süreli kullanılmadığı takdirde, ürününüzü uzman satıcınıza kontrol ettiriniz.
- ♥ Kullanmadan önce ürün sabitliğini her zaman kontrol ediniz
- ♥ Bu tıbbi cihaz ile bağlantılı tüm ciddi kazalar cihaz üreticisine ve kullanıcının bulunduğu ülkenin yetkili mercilerine bildirilmelidir.

2. Kullanım amacı, Endikasyonlar, Kontraendikasyonlar

Kullanım amacı :

Klozet yükselticiler, klozetin yüksekliğini daha kolaylıkla oturup kalkabileceğiniz bir seviyeye yükseltir. Tuvalet ihtiyacınızı başka bir kişiye ihtiyaç duymadan ve mahremiyetinizi koruyarak karşılayabilmenizi kolaylaştırır. Klozet yükselticiler evlerde ya da bakım evlerinde kullanılabilir.

Endikasyonlar :

Beden kontrolünde zorluk - Denge kaybı - Oturup kalkmada zorluk - Kalça ve/ya da omurgada sertlik - Alt ekstremitte zayıflığı - Kalça protezi kullanımı

Kontraendikasyonlar :

Kullanılmaması gereken durumlar :

Ciddi kognitif bozukluk - Ciddi denge kaybı - Oturma bozukluğu

Ürünün hizmete sunulması, yalnızca ehil bir personel tarafından gerçekleştirilmelidir. Emin olmadığınız bir konu hakkında satıcınıza ile iletişime geçiniz. Ürün tuvaletleri yükseltmek (+11 cm) için tasarlanmıştır. Düşme riski bulunuyorsa, hiçbir durumda bu ürünü kullanmamalısınız. Emin olmadığınız bir konuda sorularınızı satıcınıza yöneliniz.

Kurulum:

1-Tuvalet kapağını kaldırınız.

2-Klozet yükselticisini tuvalet küvetinin üzerine bastırınız.

3-Yükselticinin oluk kenarlıklarının küvetin içine ve dışına çıktığını kontrol ediniz. Emin olmadığınız bir durumda güvenliğinizi için ürünü kullanmayınız.

4-Kullanmadan önce ürün sabitliğini kontrol ediniz.
5-Ürünü kaldırmak için yukarı doğru çekerek yerinden çıkarınız. Tekrar yerleştirmek için 1. maddeden başlayınız.

Kiralama: Ürün, bakımı düzenli ve doğru bir şekilde tutulduysa, eksiksiz bir temizlenmenin ve dezenfeksiyonun ardından tekrar kiralamaya verilebilmektedir. Dikkat: Kullanım kılavuzu bu ürüne dahildir ve tekrar kiralama işleminde ürün ile teslim edilmelidir.

3. Bakım

Klozet yükselticisi her gün aşındırmayan bir ilaçla temizlenmelidir. Surfanios (Anios laboratuvarı) gibi klorür içermeyen ilaçlarla veya su ve sabun ile temizlenebilmektedir. Aşındırıcı temizlik ilaçlarını ne de yüksek basınçlı temizlik makinelerini kullanmayınız. 5 dakika boyunca %80'lik bir nem oranıyla 90°C'de sterilizasyon mümkündür.

4. Malzeme

Tuvalet küvetini 11 cm yükselten termoform PVC içine enjekte edilmiş köpükten oluşmaktadır.

5. Atık Arıtma

Geçerli mevzuata uygun olarak ürünü atık yerine bırakınız.

6. Teknik Özellikler

Ürün, satın alma tarihinden itibaren üretim hatalarına karşı 2 yıl garantilidir. Biyoyumluudur. Kullanım süresi : 2 yıl.