

LETTINO GIMA ELETTRICO REGOLABILE IN ALTEZZA

- 27632 LETTINO TRATTAMENTO GIMA - colore a richiesta**
- 27633 LETTINO TRATTAMENTO GIMA - blu*
- 27634 LETTINO TRATTAMENTO GIMA - crema*
- 27635 LETTINO TRATTAMENTO GIMA - nero*

Letto visita e trattamenti robusto e estremamente stabile. Altezza regolabile attraverso comando a pedale. Sezione gambe fissa e testata con foro naso e bocca regolabile manualmente. Imbottitura ignifuga.


Capacità sollevamento: 140 kg
Lunghezza: 193 cm. Produzione italiana.

SGABELLI colori coordinati a pagina 115.

- 27629 SUPPORTO REGGILENZUOLINI
- 27630 COPERTURA FORO NASO-BOCCA - colore a richiesta

- 27631 COPERTURA FORO NASO-BOCCA - blu

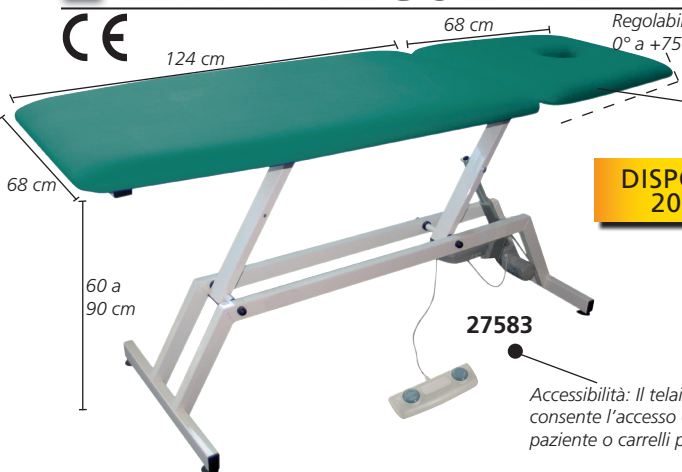
* Abitualmente in stock ** Disponibile in 15 giorni



DISPONIBILE IN 6 COLORI



LETTINI REGOLABILI IN ALTEZZA - ELETTRICI O IDRAULICI



L'imbottitura è in schiuma ad alta densità rivestita da vinile di alta qualità con proprietà ritardanti di fiamma.

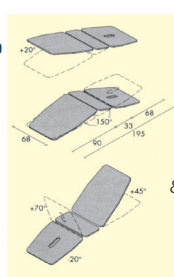
DISPONIBILE IN 20 COLORI

Accessibilità: Il telaio aperto lateralmente consente l'accesso con sistemi di sollevamento paziente o carrelli per terapie elettromedicali.

- 27582 LETTINO MINITOP - colore a richiesta (disponibile in 15 giorni)
- 27583 LETTINO MINITOP - verde (6) (prodotto in stock)
- 27584 LETTINO MINITOP - blu (R) (prodotto in stock)

Letto visita e terapia. Altezza regolabile elettricamente attraverso comando a pedale (bassa tensione 24 V). Letto con sezione testa regolabile manualmente (con foro naso-bocca) e sezione gambe fissa. Capacità di sollevamento 150 kg. Lunghezza 195 cm. Alimentazione 230 V, 50-60 Hz. Produzione Italiana.

MODELLO IDRAULICO



- 27597 LETTINO TRENDELENBURG MADRID - elettrico - colori a richiesta
 - 27598 LETTINO TRENDELENBURG MADRID - idraulico - colori a richiesta
- Letto visita e terapia. Altezza regolabile elettricamente attraverso comando a pedale (bassa tensione 24 V) o idraulico tramite pistone. Caratteristiche: tre sezioni mobili, sistema di regolazione della testata servoassistito da molla a gas (con foro naso-bocca) e le altre due sezioni. Il lettino può facilmente assumere la posizione "flexion", "relax" e "trendelenburg" persino se il paziente è sdraiato sul lettino. L'ampia testata può essere regolata in positivo ed in negativo inoltre funge da poggiaschiena. Capacità di sollevamento 180 kg. Alimentazione 230 V, 50-60 Hz. Produzione Italiana.

LARGHEZZA 80 cm



Versione idraulica

LETTINO BRUXELLES - elettrico o idraulico
Letto per visite e terapia ad alta stabilità. Regolazione elettrica dell'altezza mediante pedaliera (bassa tensione 24 V) o manuale con pistone idraulico. Caratteristiche: una sezione mobile, sistema di regolazione della testata servoassistito da molla a gas (con foro naso-bocca) e sezione gambe fissa. L'ampia testata può essere regolata in positivo ed in negativo inoltre funge da poggiaschiena. Capacità di sollevamento 200 kg. Alimentazione 230 V, 50-60 Hz. Produzione Italiana.

Rotelle regolabili opzionali

LETTINI BRUXELLES

	Standard 68 cm	Grande 80 cm
Elettrico - colore a richiesta**	27587	27595
Elettrico - blu	27588	-
Idraulico - colore a richiesta	27589	27596

***prodotto in stock **disponibile in 15 giorni

Codice GIMA	ACCESSORI PER TUTTI I LETTINI
27590	Supporto reggilenzuolini da 54 a 63 cm
27591	Set rotelle (esclusi 27582-4)
27577	Copertura foro naso-bocca - verde (27583)
27578	Copertura foro naso-bocca - blu (27584)
27594	Copertura foro naso-bocca - colore a richiesta*

*Per 27587-8-9, 27595-6-7-8, 27582-3-4

Codice colore rivestimento

