

LETTINO KING REGOLABILE IN ALTEZZA

• 27613 LETTINO KING REGOLABILE IN ALTEZZA - blu

Letto regolabile in altezza con testata facilmente inclinabile mediante un sistema meccanico.

Struttura solida ed elegante in tubolare ovale 50x25x1,5 mm, per il telaio centrale un quadro di 50x20x1,5 mm rivestito con vernice epossidica in polvere grigio metallizzato, spessore minimo 70/80 micron, finitura lucida. Piano in materiale ligneo, imbottito di poliuretano ad alta densità rivestito con similpelle. Entrambi i materiali sono ignifughi Classe 1 IM.

Il tessuto è lavabile con i più comuni detersivi.

Porta rotolo incluso.

Portata massima: 130 kg.

Produzione italiana.



Dimensioni: 190x60x45/95 cm
Peso: 35 kg



LETTINO UNIX REGOLABILE IN ALTEZZA

• 27579 LETTINO UNIX - beige (8)

• 27580 LETTINO UNIX - altro colore*

*indicare il codice colore del tessuto al momento dell'ordine (disponibile in 30 giorni)

Letto per visite e trattamenti con testata regolabile tramite pistone a gas. Regolazione elettrica dell'altezza 55-93 cm. Grazie all'assenza di movimento longitudinale, è adatto agli spazi ridotti o piccoli.

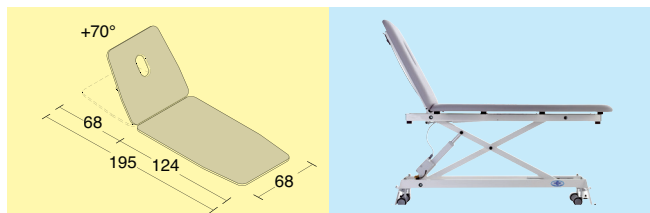
Le ruote possono essere attivate con 2 pedali.

Carico di lavoro in sicurezza: 170 kg. Produzione italiana.

• 27651 PORTA ROTOLO - regolabile con rotoli larghi fino a 61 cm

• 27599 COPERTURA FORO NASO-BOCCA - beige (8)

• 27594 COPERTURA FORO NASO-BOCCA - altro colore



Codice colore
rivestimento



LETTINO ALUX PER VISITE E TRATTAMENTI

• 27648 LETTINO PER VISITE ALUX - azzurro (R)

• 27649 LETTINO PER VISITE ALUX - altro colore*

*indicare il codice colore del rivestimento al momento dell'ordine (disponibile in 30 giorni)

Letto per visite, trattamenti e relax con foro naso-bocca incluso.

La **posizione Trendelenburg** può essere regolata elettricamente fino a 30° in alto e in basso, nessun movimento longitudinale durante la regolazione in altezza.

Regolazione elettrica dell'altezza, con controllo manuale, 2 motori e una pulsantiera su entrambi i lati.

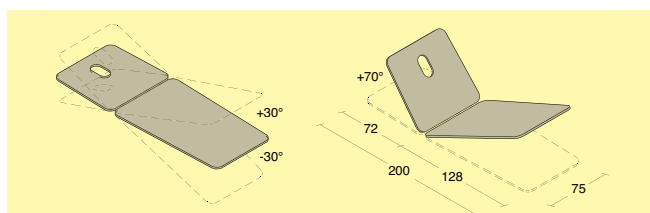
Colonna telescopica doppia 53-93 cm.

Testata

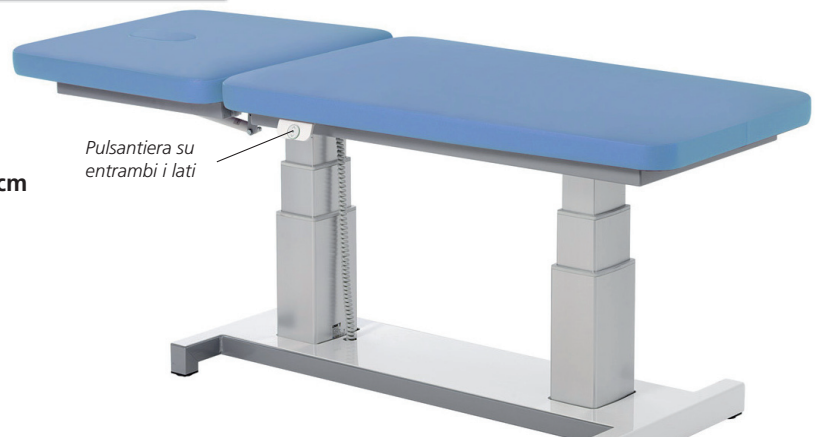
Ampio schienale con regolazione mediante pistone a gas

Carico di sicurezza: 180 kg. Fabbriato in Italia.

• 27651 PORTA-ROTOLO - regolabile in larghezza fino a 61 cm



DISPONIBILE IN
20 COLORI



Pulsantiera su
entrambi i lati

Codice colore
rivestimento

