

LETTI DEGENZA




27601

Ruote Ø 100

LETTI CON SCHIENALE REGOLABILE

- 27600 LETTO ARTICOLATO A 1 SNODO
 - 27601 LETTO ARTICOLATO A 1 SNODO - con ruote
- Letto con alzatesta regolabile tramite dispositivo a vite con maniglia snodata. Rete di appoggio materasso di tipo ortopedico in metallo (200x85 cm). Telaio verniciato a polvere. Testate cromate con pannello in bilaminato. Dimensioni: 206x89xh 90 cm. Ruote in gomma Ø 100 mm, 2 con freno (solo cod. 27601). Altezza del telaio dalla base: 52/55 cm. Dimensioni del telaio: 200x85 cm. Peso: 34 kg. Produzione italiana.



Altezza regolabile da 160 a 245 cm


27841

27610 + accessori



Kit sponde ribaltabili cod. 27641 (non incluso)

Reggi arto cod. 27644 (non incluso)



27646

LETTI CON SCHIENALE E PEDANA REGOLABILI

- 27610 LETTO ARTICOLATO A 3 SNODI
 - 27611 LETTO ARTICOLATO A 3 SNODI - con ruote
- Letto a tre regolazioni tramite dispositivi a vite con maniglie snodate. Rete di appoggio materasso in metallo (200x85 cm). Telaio verniciato a polvere. Testate cromate con pannello in bilaminato. Ruote in gomma Ø 100 mm, 2 con freno (solo cod. 27611). Dimensioni: 206x89xh 90 cm. Peso: 41,4 kg. Produzione Italiana. Altezza del telaio dalla base: 52/55 cm. Dimensioni del telaio: 200x85 cm.
- 27605 LETTO STANDARD - senza ruote
 - 27606 LETTO STANDARD - con ruote Ø 50 mm
 - 27607 LETTO STANDARD PLUS - senza ruote
 - 27608 LETTO STANDARD PLUS - con ruote Ø 100 mm
- Semplici letti con rete di appoggio materasso di tipo rigido, dotati di piedini in plastica. Fornito senza scatola.
- Semplici letti con rete di appoggio materasso di tipo rigido, dotati di piedini in plastica e schienale regolabile. Dimensioni: 200x85xh 50 cm. Produzione Italiana.
- 27841 ASTA FLEBO - 5 ruote



27605



27608

Codice GIMA	ACCESSORI LETTI
27641	Kit sponde ribaltabili (per tutti i tipi di letto)
27644	Reggiarto
27646	Asta flebo per letto - acciaio inox
27647	Portacartelle inox A4 (per fogli 34x23 cm) completo di plexiglass trasparente

37x25x5 cm
0,700 kg

27647



Il telaio in acciaio cromato può essere smontato

27642 ALZA COPERTE

Telaio in acciaio cromato regolabile in 7 posizioni.




27643 SCHIENALE

MATERASSI, FODERE E CUSCINI

27682



27680

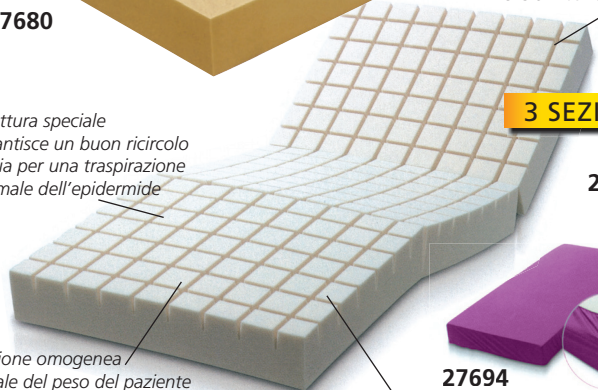


Ignifugo
Dimensioni 63x85x14 cm

Struttura speciale garantisce un buon ricircolo d'aria per una traspirazione ottimale dell'epidermide

3 SEZIONI

27697



Distribuzione omogenea ed ottimale del peso del paziente

27694

Portata: 120 kg

MATERASSI, FODERE E CUSCINI	Dimensioni 190x80x12 cm	Dimensioni 195x85x14 cm
Materasso (densità 30 kg/mc) con fodera in Trevira antifiamma, traspirante	-	27682
Materasso omologato per strutture con più di 25 letti		
Materasso (densità 30 kg/mc)	27690	27680
Fodera in Trevira antifiamma, traspirante	27691	27681
Fodera materasso 100% cotone	27693	27683
Fodera universale impermeabile	27695	
Cuscino (densità 21 kg/mc) con fodera in Trevira antifiamma e traspirante. Dimensioni 45x75x10cm	27696	
MATERASSO ANTIDECUBITO CON FODERA	Dimensioni 190x85x14 cm a 3 ezioni	
Materasso antidecubito in poliuretano espanso (densità 30 kg/mc) - Classe 1M	27697	
Fodera Plus bielastica, traspirante, impermeabile, antibatterica - antifiamma	27694	