

**BARELLA CON MATERASSO A DEPRESSIONE
VACUUM MATTRESS STRETCHER
CIVIÈRE AVEC MATELAS À DÉPRESSION
CAMILLA CON COLCHÓN DE VACÍO
MACA COM COLCHÃO A VÁCUO
TRAGE MIT VAKUUMMATRATZE
НОСИЛКА С ВАКУУМЕН МАТРАК
NOSÍČKA S VAKUOVÝM MATRACEM
BÅRE MED VAKUUMMADRAS
ΦΟΡΕΙΟ ΜΕ ΣΤΡΩΜΑ ΚΕΝΟ
VAKUUMMADRATSIGA PANDUR
PAARI IMPUPAJALLA
HOVÁZÓ VÁKUUMMATRACZAL
NEŠTUKAS SU VAKUUMINIU ČIUŽINIU
NESTUVES AR VAKUUMMATRACI
BRANCARD MET VACUÛM MATRAS
NOSZE Z MATERACEM PRÓŻNIOWYM
TARGA CU SALTEA ASPIRATA
NOSIČE S VÁKUOVÝM MATRACOM
NOSILA Z VAKUMSKO VZMETNICO
BÅR MED VAKUUMMADRASS**

نقالة مع مرتبة مفرغة من الهواء

GIMA 34075 - 34102



JIANGSU RIXIN MEDICAL EQUIPMENT CO.,LTD.
No.427 Yangjin Road, Jinfeng, Zhangjiagang, Jiangsu
Province, CHINA
Made in China



YDC-6A3, YDC-6A1



SUNGO Europe B.V., Fascinatio Boulevard 522, Unit 1.7,
2909VA Capelle aan den IJssel, The Netherlands




Gima S.p.A.
Via Marconi, 1 - 20060 Gessate (MI) Italy
gima@gimaitaly.com - export@gimaitaly.com
www.gimaitaly.com



Especificação

O tamanho é o seguinte:

Modelo	Especificação	Capacidade de carga	Imagem
YDC-6A1	204x104x7cm	160 kg	
YDC-6A3	204x100x5cm	160 kg	

Durabilidade

5 anos

Duração

Menos de 4 horas

Limpeza e manutenção

Mantenha limpo como de costume. Limpe com solução de álcool 75%.

Verifique as partes de conexão e rotação da maca.

Verifique os cintos de segurança regularmente; se estiverem gastos ou apresentarem rachaduras, substitua-os imediatamente.

Como usar o dispositivo

- 1 Abrir a maca do colchão a vácuo plana e manter as partículas em distribuição uniforme dentro das macas.
- 2 Quando o paciente está deitado na maca, o socorrista tem de conectar a mangueira da bomba à válvula da maca e, em seguida, abrir a válvula no sentido anti-horário, esgotar o ar da maca, de acordo com a exigência, a maca pode ser ajustada para ser macia ou dura. Fechar a válvula à mão no sentido horário se achar que a maca está confortável.
- 3 O socorrista, utilizando o cinto de segurança para restringir o paciente, pode segurar nas alças para transportar os pacientes.

Aviso

1. Usar cinto de segurança quando necessário.
2. Manter limpo como rotina.
3. Armazenar esta maca num local à prova de humidade em ambiente não corrosivo.
4. Transferir utilizando ferramentas de transporte comuns.
5. Embalado em caixas.
6. Qualquer incidente grave ocorrido em relação ao dispositivo deve ser comunicado ao fabricante e à autoridade competente do Estado-Membro em que o utilizador e/ou paciente está estabelecido.

Descarte

Descarte o produto após o uso, em conformidade com as normas locais.

CONDIÇÕES DE GARANTIA GIMA

Aplica-se a garantia B2B padrão GIMA de 12 meses.

PORTUGUÊS

INSTRUÇÕES DE UTILIZAÇÃO

Nome

Maca de colchão a vácuo

Modelo

YDC-6A1, YDC-6A3

Utilização prevista

A maca de colchão a vácuo é utilizada para a transferência de feridos em hospitais, ginásios, ambulâncias e postos. Este produto é utilizado para resgate de emergência. Este é um dispositivo reutilizável, desde que não esteja estéril.

Armazenamento

Armazenar esta maca num local à prova de humidade em ambiente não corrosivo.

O armazenamento, o transporte e o empilhamento são realizados conforme mostrado na caixa de embalagem.

Componente




A Maca de Colchão a Vácuo é composta por tecido, estofa, cinto de segurança e bomba de ar especial.

Material



A Maca de Colchão a Vácuo é feita de TPU e Nylon.

Indice dei simboli - Symbol index - Index des symboles - Índice de símbolos- índice de símbolo - Symbolindex - Ευρετήριο συμβόλων - Indeks symboli - Index symbolů - Symbol index - Symboli-indeksi - Indeks simbolov - Index symbolov - Index de simbol - Symbol index - Indeks simbola - Szimbólum index - Symbolindex - Индекс на символа - Simbolių rodyklė - Simbolu rādītājs - Sümbole indeksi

زومرلا سرهف

	<p>IT - Data di fabbricazione GB - Date of manufacture FR - Date de fabrication ES - Fecha de fabricación PT - Data de fabrico DE - Herstellungsdatum GR - Ημερομηνία παραγωγής PL - Data produkcji CZ - Datum výroby SE - Tillverkningsdatum FI - Valmistuspäivämäärä SI - Datum proizvodnje SK - Dátum výroby RO - Data fabricației NL - Productiedatum HR - Datum proizvodnje HU - Gyártás dátuma DK - Fabrikationsdato BG - Fabrikationsdato LT - Pagaminimo data LV - Izgatavošanas datums EE - Valmistamise kuupäev</p> <p>تاريخ التصنيع - SA</p>
	<p>IT - Fabbricante GB - Manufacturer FR - Fabricant ES - Fabricante PT - Fabricante DE - Hersteller GR - Παραγωγός PL - Producent CZ - Výrobce SE - Tillverkare FI - Valmistaja SI - Proizvajalec SK - Výrobca RO - Producător NL - Fabrikant HR - Proizvođač HU - Gyártó DK - Fabrikant BG - Fabrikant LT - Gamintojas LV - Ražotājs EE - Tootja</p> <p>الشركة المصنعة - SA</p>
	<p>IT - Importato da GB - Imported by FR - Importé par ES - Importado por PT - Importado por DE - Eingeführt von GR - Εισαγωγή από PL - Importowane przez CZ - Dovezeno uživatelem SE - Importerad av FI - Tuoja SI - Uvozil SK - Dovážal RO - Importat de NL - Geïmporteerd door HR - Uvezeno od strane HU - Importálta DK - Importeret af BG - Importeret af LT - Importavo LV - Importēja EE - Importitja</p> <p>مستورد عن طريق - SA</p>

	<p>IT - Conservare in luogo fresco ed asciutto GB - Keep in a cool, dry place FR - À conserver dans un endroit frais et sec ES - Conservar en un lugar fresco y seco PT - Armazenar em local fresco e seco DE - An einem kühlen und trockenen Ort lagern GR - Διατηρείται σε δροσερό και στεγνό περιβάλλον PL - Przechowywać w suchym miejscu CZ - Skladujte na větraném a suchém místě SE - Förvara på svalt och torrt ställe FI - Säilytä kuivassa ja viileässä SI - Hraniti na suhem in hladnem mestu SK - Skladujte na chladnom a suchom mieste RO - A se păstra într-un loc răcoros și uscat NL - Koel en droog opslaan HR - Čuvati na hladnom i suhom mjestu HU - Száras, hűvös helyen tárolandó DK - Opbevares køligt og tørt BG - Opbevares køligt og tørt LT - Laikyti vėsioje ir sausioje vietoje LV - Uzglabāt vēsā, sausā vietā EE - Hoida jahedas ja kuivas kohas</p> <p>يُحفظ في مكان بارد وجاف - SA</p>
<div data-bbox="588 901 666 933" style="border: 1px solid black; padding: 2px; display: inline-block;"> EC REP </div>	<p>IT - Rappresentante autorizzato nella Comunità europea GB - Authorized representative in the European community FR - Représentant autorisé dans la Communauté européenne ES - Representante autorizado en la Comunidad Europea PT - Representante autorizado na União Europeia DE - Autorisierter Vertreter in der EG GR - Εξουσιοδοτημένος αντιπρόσωπος στην Ευρωπαϊκή Ένωση PL - Uprawniony przedstawiciel we Wspólnocie Europejskiej CZ - Zplnomocnený zástupce v Evropském společenství SE - Auktoriserad representant i Europeiska gemenskapen FI - Valtuutettu edustaja Euroopan yhteisössä SI - Pooblaščenii zastopnik za Evropsko skupnost SK - Splnomocnený zástupca v Európskom spoločenstve RO - Reprezentant autorizat pe teritoriul Comunității Europene NL - Bevoegde vertegenwoordiger in de Europese Gemeenschap HR - Ovlašteni predstavnik u Europskoj zajednici HU - Meghatalmazott képviselő az Európai Közösségekben DK - Autoriseret repræsentant i det Europæiske Fællesskab BG - Autoriseret repræsentant i det Europæiske Fællesskab LT - Įgaliojatis atstovas Europos bendrijoje LV - Pilnvarotais pārstāvis Eiropas Kopienā EE - Volitatud esindaja Euroopa Ühenduses</p> <p>ممثل معتمد في الاتحاد الأوروبي - SA</p>
	<p>IT - Non sterile GB - Non-sterile FR - Pas stérile ES - No estéril PT - Não estéril DE - nicht steril GR - όχι αποστειρωμένο PL - Nie sterylne CZ - Nesterilní SE - Ej steril FI - Ei-steriili SI - Ni sterilno SK - Nesterilné RO - Nesteril NL - Niet steriel HR - Nije sterilno HU - Nem steril DK - Ikke-steril BG - Нестерилен LT - Ne sterilus LV - Nav sterilis EE - Mittesteriilne</p> <p>ليس معقم - SA</p>

	<p>IT - Attenzione: Leggere e seguire attentamente le istruzioni (avvertenze) per l'uso GB - Caution: read instructions (warnings) carefully FR - Attention: lisez attentivement les instructions (avertissements) ES - Precaución: lea las instrucciones (advertencias) cuidadosamente PT - Cuidado: leia as instruções (avisos) cuidadosamente DE - Achtung: Anweisungen (Warnungen) sorgfältig lesen GR - Προσοχή: διαβάστε προσεκτικά τις οδηγίες (ενοτάσεις) PL - Ostrzeżenie - Zobacz instrukcję obsługi CZ - Pozor: Pečlivě si přečtěte a dodržujte pokyny (varování) k použití SE - Varsamhet: läs anvisningarna (varningar) noga FI - Huomio: Lue käyttöohjeet (varoitukset) ja noudata niitä huolellisesti SI - Pozor: Preberite in skrbno sledite navodilom (opozorilom) za uporabo SK - Pozor: Pozorne si prečítajte a dodržiavajte pokyny na použitie (výstrahy) RO - Atenție: Citiți și respectați cu atenție instrucțiunile (avertismentele) de utilizare NL - Opgelet: Lees en volg aandachtig de gebruiksaanwijzing (waarschuwingen) HR - Pozor: Pročitajte i pažljivo slijedite upute (upozorenja) za upotrebu HU - Figyelem: Figyelmesen olvassa el és kövesse a használati utasításokat (figyelmeztetéseket) DK - Forsigtig: Læs instruktioner (advarsler) omhyggeligt BG - Forsigtig: Læs instruktioner (advarsler) omhyggeligt LT - Dėmesio: perskaitykite ir atidžiai laikykitės naudojimo instrukcijų (įspėjimų). LV - Uzmanību: Izlasiet un uzmanīgi ievērojiet lietošanas instrukcijas (brīdinājumus) EE - Tähelepanu! Lugege kasutusjuhised (hoiatused) läbi ja järgige neid hoolikalt</p> <p>SA - الحذر: قراءة التعليمات (التحذيرات) بعناية</p>
	<p>IT - Leggere le istruzioni per l'uso GB - Consult instructions for use FR - Consulter les instructions d'utilisation ES - Consultar las instrucciones de uso PT - Consulte as instruções de uso DE - Gebrauchsanweisung beachten GR - Διαβάστε προσεκτικά τις οδηγίες χρήσης PL - Przczytaj instrukcje użytkowania CZ - Přečtěte si návod k použití SE - Läs bruksanvisningen FI - Lue käyttöohjeet SI - Preberite navodila za uporabo SK - Prečítajte si návod na použitie RO - Citiți instrucțiunile de utilizare NL - Lees de gebruiksaanwijzing HR - Pročitajte upute za uporabu HU - Olvassa el a használati utasításokat DK - Se brugsvejledningen BG - Se brugsvejledningen LT - Perskaitykite naudojimo instrukcijas LV - Izlasiet lietošanas instrukcijas EE - Lugege kasutusjuhendit</p> <p>SA - اقرأ بدقة وحرص تعليمات الاستخدام</p>

	<p>IT - Dispositivo medico conforme al regolamento (UE) 2017/745 GB - Medical Device compliant with Regulation (EU) 2017/745 FR - Dispositif médical conforme au règlement (UE) 2017/745 ES - Producto sanitario conforme con el reglamento (UE) 2017/745 PT - Dispositivo médico em conformidade com a regulamento (UE) 2017/745 DE - Medizinprodukt im Sinne der Verordnung (EU) 2017/745 GR - Ιατρική συσκευή σύμφωνα με την ΚΑΝΟΝΙΣΜΟΣ (ΕΕ) 2017/745 PL - Wyrób medyczny zgodny z Rozporządzenie (UE) 2017/745 CZ - Zdravotnický prostředek v souladu s nařízením (EU) č. 2017/745 SE - Den medicintekniska produkten överensstämmer med förordning (EU) 2017/745 FI - Lääkinnällinen laite, joka vastaa asetusta (EU) 2017/745 SI - Medicinski pripomoček, skladen z uredbo (EU) 2017/745 SK - Zdravotnícka pomôčka v súlade s nariadením (EÚ) 2017/745 RO - Dispozitiv medical conform regulamentului (UE) 2017/745 NL - Medisch hulpmiddel in overeenstemming met verordening (EU) 2017/745 HR - Medicinski proizvod sukladan propisu (EU) 2017/745 HU - A 2017/745/EU rendeletnek megfelelő orvostechnikai eszköz DK - Medicinsk udstyr i overensstemmelse med forordning (EU) 2017/745 BG - Medicinsk udstyr i overensstemmelse med forordning (EU) 2017/745 LT - Medicinos prietaisas, atitinkantis reglamentą (ES) 2017/745 LV - Medicīniska ierīce, kas atbilst Regulai (ES) 2017/745 EE - Määrusele (EL) 2017/745 vastav meditsiiniseade</p> <p>SA - جهاز طبي يتوافق مع التوجيه (UE) 2017/745</p>
	<p>IT - Codice prodotto GB - Product code FR - Code produit ES - Código product PT - Código produto DE - Erzeugniscode GR - Κωδικός προϊόντος PL - Numer katalogowy CZ - Kód výrobku SE - Produktkod FI - Tuotekoodi SI - Koda izdelka SK - Kód výrobku RO - Cod produs NL - Productcode HR - Šifra proizvoda HU - Termékkód DK - Produktkode BG - Produktkode LT - Prekės kodas LV - Produkta kods EE - Toote kood</p> <p>SA - كود المنتج</p>
	<p>IT - Dispositivo medico GB - Medical Device FR - Dispositif médical ES - Producto sanitario PT - Dispositivo médico DE - Medizinprodukt GR - Ιατροτεχνολογικό προϊόν PL - Wyrób medyczny CZ - Zdravotnický prostředek SE - Medicinteknisk produkt FI - Lääkinnällinen laite SI - Medicinski pripomoček SK - Zdravotnícka pomôčka RO - Dispozitiv medical NL - Medisch hulpmiddel HR - Medicinski uređaj HU - Orvostechnikai eszköz DK - Medicinsk udstyr BG - Medicinsk udstyr LT - Medicininis prietaisas LV - Medicīniskā ierīce EE - Meditsiiniline seade</p> <p>SA - جهاز طبي</p>

<p style="text-align: center;">LOT</p>	<p>IT - Numero di lotto GB - Lot number FR - Numéro de lot ES - Número de lote PT - Número de lote DE - Chargennummer GR - Αριθμός παρτίδας PL - Kod partii CZ - Číslo šarže SE - Satsnummer FI - Eränumero SI - Številka partije SK - Číslo šarže RO - Număr de lot NL - Partijnummer HR - Broj serije HU - Tételszám DK - Batchnummer BG - Batchnummer LT - Partijos numeris LV - Partijas numurs EE - Partii number</p> <p style="text-align: right;">SA - رقم الدفعة</p>
<p style="text-align: center;">UDI</p>	<p>IT - Identificativo unico GB - Unique identifier FR - Identifiant unique ES - Identificador unico PT - Identificador exclusivo DE - Eindeutiger Bezeichner GR - Μοναδικό αναγνωριστικό PL - Unikalny identyfikator CZ - Jedinečný identifikátor SE - Unik identifierare FI - Ainutlaatuinen tunniste SI - Enolični identifikator SK - Jedinečný identifikator RO - Identificator unic NL - Unieke identificatie HR - Jedinstveni identifikator HU - Egyedi azonosító DK - Unik identifikator BG - Уникален идентификатор LT - Unikalus identifikatorius LV - Unikāls identifikators EE - Unikaalne identifikaator</p> <p style="text-align: right;">SA - معرف فريد</p>