

LÈVE-MALADES ÉLECTRIQUES ET HYDRAULIQUES



43450

• **43450 LÈVE-MALADE HYDRAULIQUE - charge max 150 kg**

Lève-malade avec structure en acier et surface revêtue. Roues avant Ø 7,5 cm sans frein, roues arrière Ø 10 cm avec frein. Les jambes peuvent être ouvertes moyennant une pédale. Hauteur réglée par pression hydraulique ou commande manuelle. Doté de harnais (43464).

Mode d'emploi multilingue: GB, FR, IT, ES.

SPÉCIFICATIONS TECHNIQUES

Largeur totale:	590 mm
Hauteur crochet:	950-1 650 mm
Hauteur poignée poussée:	1 140 mm
Largeur base ouverte:	860 mm
Jeu base:	115 mm
Longueur base:	1 190 mm
Longueur bras:	990 mm
Charge:	150 kg



43455

• **43455 LÈVE-MALADE ÉLECTRIQUE PLIABLE - charge max 150 kg**

Lève-malade électrique avec structure en acier et surface revêtue. Pliable pour faciliter le rangement et le transport. Roues avant Ø 7,6 cm avec frein, roues arrière Ø 10 cm avec frein. Les jambes peuvent être ouvertes moyennant une pédale. Commande manuelle avec une fonction. Doté de bouton d'arrêt d'urgence, dispositif anti-chute d'urgence et batterie de secours. Doté de harnais (43464).

Mode d'emploi multilingue: GB, FR, IT, ES.

SPÉCIFICATIONS TECHNIQUES

Longueur totale:	1 200 mm
Largeur totale:	580 mm
Dimensions lève-malade plié:	1 250x580x310 mm
Hauteur bras:	0-1 730 mm
Hauteur poignée poussée:	1 130 mm
Largeur base ouverte:	830 mm
Jeu base:	115 mm
Longueur base:	1 120 mm
Largeur interne base:	475-730 mm
Alimentation:	220V - 50Hz
Charge:	150 kg



43460

• **43460 LÈVE-MALADE ÉLECTRIQUE EN ALUMINIUM - PLIABLE - charge max 150 kg**

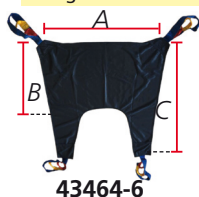
Lève-malade électrique avec structure en aluminium et surface revêtue. Pliable pour faciliter le rangement et le transport. Roues Ø 7,5 cm: roues avant sans frein, roues arrière avec frein. Les jambes peuvent être ouvertes moyennant une pédale. Commande manuelle avec une fonction. Doté de bouton d'arrêt d'urgence, dispositif anti-chute d'urgence et batterie de secours. Doté de harnais (43464). Mode d'emploi multilingue: GB, FR, IT, ES.

SPÉCIFICATIONS TECHNIQUES

Longueur totale:	1 180 mm
Largeur totale:	710 mm
Dimensions lève-malade plié:	1 310x710x335 mm
Hauteur bras:	0-1 610 mm
Hauteur poignée poussée:	1 160 mm
Largeur base ouverte:	1 070 mm
Jeu base:	100 mm
Longueur base:	1 120 mm
Largeur interne base:	600-960 mm
Alimentation:	220 V - 50 Hz
Charge:	150 kg



Code GIMA	HARNAIS	Dimensions mm			
		Prof.	A	B	C
43464	Harnais - S - nylon	350	920	360	1 050
43465	Harnais - M - nylon	350	920	560	1 050
43466	Harnais - L - nylon	350	1 150	650	1 300



Code GIMA	HARNAIS avec appui-tête et ceinture	Dimensions mm			
		Prof.	A	B	C
43467	Harnais - S - nylon	350	700	600	1 000
43468	Harnais - M - nylon	350	800	650	1 200
43469	Harnais - L - nylon	350	950	650	1 300



POTENCES DE LIT



27645

Base 87x70 cm

Hauteur réglable
182 - 200 cm

• **27645 POTENCE DE LIT**

Structure en acier tubulaire peint, avec joint réglable en acier chromé. Complètement démontable pour réduire les dimensions. Trois réglages de la hauteur. Le triangle est accroché à une sangle de longueur réglable.

• **27664 POTENCE DE LIT**


Potence de lit avec structure en acier et surface revêtue. La structure consiste en 4 parties, faciles à assembler. Dotée de triangle.

Mode d'emploi multilingue: GB, FR, IT, ES, PT, DE, GR, RO, PL, SE.

SPÉCIFICATIONS TECHNIQUES

	27645	27664
Longueur totale:	864 mm	725 mm
Largeur totale:	700 mm	690 mm
Hauteur totale:	2 000 mm	1 935 mm
Centre triangle:	-	1 520 mm
Charge*:	80 kg	75 kg

*La charge considère la moitié du poids du patient



27664

FAUTEUILS ÉLÉVATEURS À 1 OU 2 MOTEURS

Fauteuils élévateurs avec système de soulèvement électrique qui permet de soulever le fauteuil de sa base pour aider l'utilisateur à se mettre debout. Tissu et housse en microfibre, facile à nettoyer. Alimentation: 100-240 V - 50/60 Hz. Mode d'emploi multilingue: GB, FR, IT, ES.

Fauteuil élévateur à 1 moteur:
le dossier et le repose-jambes peuvent être soulevés ou inclinés ensemble.



FAUTEUILS ÉLÉVATEURS ARIANNA À 1 OU 2 MOTEURS



45176

FAUTEUILS ÉLÉVATEURS GINEVRA À 2 MOTEURS



45180

FAUTEUIL ÉLÉVATEUR FLAVIA À 2 MOTEURS



45188,
45190

Fauteuil élévateur 2 moteurs avec repose-jambes soulevable extra:
On peut obtenir une position complètement allongée pour une expérience de repos total. Le dossier et le repose-jambes peuvent bouger indépendamment l'un de l'autre. Le repose-jambes extra permet un soulèvement de 8 cm par rapport à la position plate.

FAUTEUILS ÉLÉVATEURS ARIANNA à 1 ou 2 moteurs						
Bleu	Marron	Vert	Bordeaux	Moteurs	Ignifuge	Repose-jambes
45170	-	-	45173	1 moteur	non	standard
45175	45176	45177	45178	2 moteurs	non	extra
45179	-	-	-	2 moteurs	oui	extra

HOUSSES POUR FAUTEUILS ÉLÉVATEURS							
45195	45196	45197	45198	Housses pour fauteuils			
Assise			Dossier	Chaise		Charge	
Largeur cm	Profondeur cm	Hauteur cm	Hauteur cm	Largeur cm	Longueur (incliné) cm	kg	lbs
49	49,5	49	70	75	170,5	150	331



45175,
45179



45178

FAUTEUILS ÉLÉVATEURS GINEVRA à 2 moteurs						
Bleu	Marron	Vert	Bordeaux	Moteurs	Ignifuge	Repose-jambes
45180	-	45182	45183	2 moteurs	non	extra
-	45184	-	-	2 moteurs	oui	extra

HOUSSES POUR FAUTEUILS ÉLÉVATEURS							
45195	45196	45197	45198	Housses pour fauteuils			
Assise			Dossier	Chaise		Charge	
Largeur cm	Profondeur cm	Hauteur cm	Hauteur cm	Largeur cm	Longueur (incliné) cm	kg	lbs
46	51	40	66	74	169	150	331



45183



45182

FAUTEUILS ÉLÉVATEURS FLAVIA à 2 moteurs					
Bleu	Marron	Bordeaux	Moteurs	Ignifuge	Repose-jambes
45185	45186	45188	2 moteurs	non	extra
-	-	45190	2 moteurs	oui	extra

HOUSSES POUR FAUTEUILS ÉLÉVATEURS							
45195	45196	45198	Housses pour fauteuils				
Assise			Dossier	Chaise		Charge	
Largeur cm	Profondeur cm	Hauteur cm	Hauteur cm	Largeur cm	Longueur (incliné) cm	kg	lbs
47	50	47	74	78	171,5	150	331



45185



45186

PLATEAU DE LIT - JAMBES PLIANTES

• 44751 PLATEAU DE LIT - blanc

Plateau de lit en plastique moulé, avec rebords de retenue. Jambes pliables en acier tubulaire chromé. Dimensions: 58x39xh5 cm. Dimensions de l'emballage: 65x45xh 8 cm. Poids: 1,9 kg



TABLE À MANGER

• 27449 TABLE À MANGER

Table à manger pour patient avec structure tubulaire en aluminium poli. Surface en bois blanc laminé, facile à nettoyer, avec bande de PVC caoutchouc anti-choc. Montée sur deux pieds en caoutchouc et 2 roulettes en plastique Ø 50 mm pour garantir facilité de déplacement et utilisation agréable. Livrée en kit.

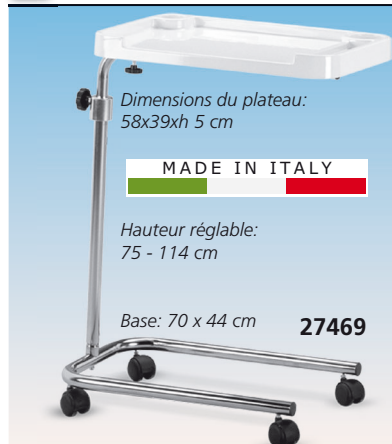
Dimensions: 110x42x93 cm

27449

MADE IN ITALY



TABLES DE LIT



Dimensions du plateau: 58x39xh 5 cm

MADE IN ITALY

Hauteur réglable: 75 - 114 cm

Base: 70 x 44 cm

27469



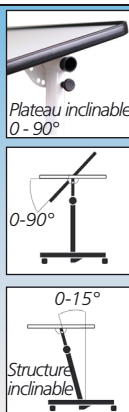
Plateau 60x40 cm

Hauteur réglable: 61 - 94 cm

27475

4 roulettes, 2 avec frein

MADE IN FRANCE



Hauteur réglable: 72 - 110 cm

Instructions multilingues: GB, FR, IT, ES, PT, DE, RO, SI

27448

Réglage et blocage du plateau

Hauteur réglable

• 27469 TABLE DE LIT - plateau moulé

Structure en acier tubulaire chromé. Plateau en plastique thermoformé anti-choc avec rebord de retenue, porte-bouteille, porte-verre et porte-couverts incorporés. Base à 4 roulettes Ø 50 mm. Dimensions de l'emballage: 59x22x63 cm. Livrée en kit.

• 27475 TABLE DE LIT DIFFUSION - blanc

Table de lit avec plateau haut-de-gamme, laminée et résistante au feu, avec une bande de bordure. La structure en forme de "C" en acier à revêtement époxy permet une plus grande proximité à la chaise. Livrée prête à l'emploi, elle est pliable à plat (15 cm) pour être aisément rangée. Poids: 8 kg. Charge maximale: 10 kg.

• 27448 TABLE DE LIT

Table de lit avec structure en acier et panneau à densité élevée. Base à 4 roulettes amovibles Ø 50 mm (2,5") dont 2 avec frein. Hauteur et angle réglables. Dimensions plateau: 41 x 61 cm. Dimensions de l'emballage: 65 x 7 x 67 cm. Livrée en kit.

TABLE DE LIT MASTER



Hauteur réglable (765-1050 mm)

Plateau ABS extra large avec porte-verre

Ressort à air pour régler la hauteur

27447

• 27447 TABLE DE LIT MASTER

Table de lit de haute qualité avec hauteur réglable par ressort à gaz. Plateau en ABS facilement nettoyable, avec porte-verre et avec bords élevés pour éviter la chute des objets. Anti-collision, durable, avec coins arrondis. Structure inférieure pulvérisée avec acier au carbone. 4 roulettes pivotantes Ø 50 mm, dont 2 avec frein. Dimensions: 890x440xh 765-1050 mm.

TABLES DE CHEVET OLYMPUS



43550

43551

43552

MADE IN ITALY

• 43550 TABLE DE CHEVET OLYMPUS

• 43551 TABLE DE CHEVET OLYMPUS avec TABLE DE LIT

• 43552 TABLE DE CHEVET OLYMPUS avec TABLE DE LIT INCLINABLE

Tables de chevet à deux faces en polyéthylène. Le compartiment intérieur a une tablette amovible en plastique et une grille amovible sur le fond pour garantir la ventilation. Les panneaux latéraux comprennent un porte-serviette, deux porte-verres et deux porte-bouteilles, tous pourvus de barre de retenue. Les tiroirs et les portes sont en polyéthylène moulé, avec poignées intégrées. Tables de lit de hauteur réglable (43551, 43552) avec structure en acier à revêtement époxy, avec bords surélevés pour éviter tout déversement. Rotation à 360° et manœuvrabilité horizontale du plateau. Plateau inclinable selon différents angles (uniquement 43552). Quatre roulettes doubles pivotantes 55 mm Ø.

SPECIFICATIONS TECHNIQUES

Dim.: 61,5x48,5xh 75 cm (43550) 61,5x48,5xh 91 cm (43551-2)

Poids: 14,5 kg (43550), 21,5 kg (43551-2)

Dim. compartiment tiroir: petit: 36x10xh 8,5 cm

grand: 36x18xh 8,5 cm

Dim. compartiment intérieur: 32,5x38xh 44 cm

Table de lit (uniquement 43551-2):

dimensions: 57x44 cm

hauteur: 91 - 121 cm

extension horizontale: 15 cm

MOBILIER À CHAMBRE

- 43525 ARMOIRE À CHAMBRE - beige strié
- 43526 ARMOIRE À CHAMBRE - bleu/ivoire
- 43530 TABLE À CHAMBRE - ivoire

Armoires à chambre

Structure en mélamine, disponibles en deux couleurs: beige strié ou bleu/ivoire. Séparation centrale interne formant deux compartiments, l'un avec 4 étagères réglables et un tiroir, l'autre avec une étagère supérieure, une barre pour accrocher les vêtements et une étagère inférieure pour ranger les chaussures. Serrure à cylindre, 4 pieds visibles (hauteur: 15 cm) avec niveleurs.

Dimensions: 90x54xh 185 cm.

Livrées démontées.

Table à chambre

Plateau en bois aggloméré ivoire, bord périmétrique en ABS. 4 pieds en acier peint aluminium, avec niveleurs.

Tables de chevet Artemide Voir en bas de page 27655



UNITÉS DOUBLE BASE MULTIFONCTIONNELLES

UNITÉS DOUBLE BASE

Unités double base de haute qualité en bois avec finition en mélamine anti-rayures et anti-reflet. Les parties supérieure, inférieure et arrière de la structure aussi bien que les étagères sont recouvertes de bords en ABS. 4 pieds (hauteurs: 15 cm) avec niveleurs. Deux modèles, l'un avec 4 tiroirs et 1 porte avec 2 étagères (41,4 cm), l'autre avec 2 portes et 2 étagères (86,4 cm). Plusieurs couleurs disponibles.

Matelas optionnel à langer pour bébés

Matelas à langer souple et confortable, applicable sur le panneau supérieur de l'unité double base. Panneau de particules, rembourrage en mousse recouvert de similicuir ignifuge. Classe 1 IM.

Code GIMA	UNITÉS DOUBLE BASE - 90x60xh 85 cm
43510	4 tiroirs + porte avec 2 étagères - blanc
43514	4 tiroirs + porte avec 2 étagères - couleur au choix*
43515	2 portes avec 2 étagères - blanc
43519	2 portes avec 2 étagères - couleur au choix*
Couleurs disponibles	412 431 441 482 484 499 861 1818
*La couleur doit être spécifiée lors de la commande. Disponible en 30 jours	
MATELAS À LANGER - 92x62 cm	
43520	Matelas à langer pour bébés - blanc - en option



TABLES DE CHEVET



TABLES DE CHEVET MEDEA

Tables de chevet 100% plastique ABS injecté, non toxique, robuste, anti-rouille et anti-corrosion. Facilité de nettoyage et durabilité. Plateau en ABS conçu pour éviter la chute des objets. Crochet latéral à serviettes, facilement nettoyable et anti-rouille, une étagère rétractable, un tiroir et une porte avec deux étagères internes, avec un grand espace de rangement.

Dimensions: 48x48x76 cm (27651).

Dimensions: 48x48x87 cm (27648).

- 27651 TABLE DE CHEVET MEDEA
- 27648 TABLE DE CHEVET MEDEA avec porte-chaussures

TABLES DE CHEVET ARTEMIDE

Structure, tiroir et porte en bois aggloméré revêtu de mélamine avec finition anti-rayure et anti-reflet. Recouvertes de bords en ABS. La porte est fixée à la structure par des charnières métalliques robustes avec traitement anti-corrosion. Poignée en acier satiné, 4 roulettes Ø 55mm (dont deux avec frein), étagère interne réglable et amovible. Classe E1- a, EN 120/92.

- 27654 TABLE DE CHEVET ARTEMIDE - beige strié
- 27655 TABLE DE CHEVET ARTEMIDE - bleu

TABLES DE CHEVET FEBO

Fabriquée en acier 8/10 recouvert d'époxy. Porte-serviette et porte-bouteille latéral (27662 uniq.). Poignée souple en caoutchouc antitraumatismes. Tiroir coulissant avec plateau en ABS amovible. Étagère interne amovible. 4 roulettes pivotantes, dont 2 avec frein.

- 27674 TABLE DE CHEVET FEBO - bleu avio RAL 5014
 - 27675 TABLE DE CHEVET FEBO - autres couleurs*
- | | | | | |
|----------|----------|----------|----------|----------|
| RAL 5010 | RAL 2003 | RAL 6019 | RAL 1013 | RAL 7040 |
|----------|----------|----------|----------|----------|
- *Disponible sous 30 jours. Commande minimum 10 unités.
- 27662 TABLE DE CHEVET FEBO AVEC PORTE-BOUTEILLE - bleu avio RAL 5014

BERCEAU POUR NOUVEAU-NÉ

• 43500 BERCEAU POUR NOUVEAU-NÉ avec chariot

Berceau en plastique indestructible transparent avec rebords arrondis et ouvertures de ventilation. Structure principale en acier tubulaire soudé et galbé, poudré époxy. La forme du chariot autorise les positions horizontale et Trendelenburg et la mise en place d'une table de chevet. 4 roulettes Ø 75 mm, en caoutchouc synthétique (dont 2 avec frein). Poids: 15 kg. Charge max: 10 kg. Mode d'emploi: GB, FR, IT, ES. Livré démonté.



Dimensions: 83,5x52,5xh 90 cm

MADE IN ITALY

• 43501 BERCEAU - rechange

• 27685 MATELAS 63x37x5,5 cm - ignifuge

Avec housse ignifuge amovible.

• 27686 HOUSSE - imperméable



15 cm

20 cm

27400

BERCEAUX

• 43502 BERCEAU - bleu clair

• 43503 BERCEAU - rose

Berceaux élégants et ergonomiques, confortables pour les bébés. Logement bébé transparent en plastique.

Les roulettes Ø 76 mm (3") de double côté, résistantes à l'usure, anti-glissement et antichoc, peuvent tourner librement à 360°. Poignée utilisable pour commander le ressort à gaz. Anti-Trendelenburg 12°. Hauteur réglable par pompe hydraulique. Dimensions: 875x525xh 650 - 900 mm. Dimensions de l'emballage: 930x560x850 mm. Livré avec logement bébé.

• 43504 MATELAS + DOUBLURE - optionnel
Matelas en polyuréthane antimicrobien et ignifuge, 40x76x2 cm. Doublure L Tekma avec fermeture éclair. Imperméable et antimicrobienne.



43502



Matelas avec housse en flanelle et intérieur en mousse 43503 + 43504



Hauteur réglable



Anti-Trendelenburg +12°

TABLE À LANGER

• 27400 TABLE À LANGER - beige

Structure tubulaire Itallumag dotée de 2 étagères: plan de travail supérieur 115 x 60 cm, rembourré en similicuir doux lavable ignifugé (Classe 1 IM); étagère inférieure 100 x 40 cm, composée d'un panneau d'aggloméré laminé.

Charge max: 50 kg

Dimensions: 115x63xh 85 cm

Poids: 28 kg

Livrée démontée.

MADE IN ITALY

LIT PÉDIATRIQUE

• 27399 LIT PÉDIATRIQUE 1-4 ans - ivoire

Structure principale en tubes d'acier Ø 30 mm peints avec poudre époxy, prête à être accrochée au sommier. Sommier en treillis de tubes ovales de 40 x 20 mm, fixé à la structure principale par des boulons amovibles. Barrières latérales h 62 cm coulissantes sur guides d'acier chromé, avec dispositif de sécurité. Pieds à 4 roulettes Ø 80 mm, dont 2 avec frein. Poids: 35 kg. Dimensions extérieures 140 x 70 x h 130 cm. Dimensions intérieures 130 x 65 x h 63 cm.

• 27687 MATELAS 125x62x10 cm - ignifuge

• 27688 HOUSSE - imperméable



27399

MADE IN ITALY

LITS ENFANT - 2 MANIVELLES

• 43506 LIT ENFANT - 2 manivelles - bleu clair

• 43507 LIT ENFANT - 2 manivelles - rose

Structure en acier galbé et soudé. Parties en plastique en matériau ABS et peinture époxy. Extrémités du lit en PP moulé par soufflage pour protéger le lit et le patient.

• 43508 MATELAS - 1770x720x100 mm - optionnel

Matelas en mousse de polyuréthane, densité 30 Kg/m³. Radiotransparent, antimicrobien, sans CFC. Fabrication sans caoutchouc naturel ni latex. Inodore et ignifuge. Doublure 100% polyester, lavable.


Barrière de sécurité

Barrière de sécurité soulevable en alliage d'aluminium avec distance de 8 cm entre les barres de protection. 3 niveaux de réglage de la hauteur, mécanisme anti-pincement pour protéger les mains des enfants

43507

Commande manuelle
Manivelles mécaniques pour régler le soulèvement du dossier et des jambes

Porte-chaussures
Porte-objet et porte-chaussures



Potence de lit
Potence de lit en acier inox, charge 15 kg

Roulettes
Ø 12,7 cm (5")
Roulettes avec frein

Sommier

Les trous de ventilation concaves du panneau garantissent la perméabilité à l'air et peuvent prévenir efficacement les ulcères de décubitus


SPÉCIFICATIONS TECHNIQUES

Dimensions: 1 880x900xh 1 260 mm
Hauteur du lit: 585 mm
Sommier: 1 770x720 mm
Réglage dossier: 0-75° (± 10°)
Réglage jambes: 0-35° (± 10°)

ACCESSOIRES STANDARD

1 série barres de protection latérales
1 potence de lit en acier inox charge 15 kg
4 fixations potence (2 sur chaque tête de lit)
2 crochets de drainage
4 ressorts à air
Porte-chaussures

MATELAS, HOUSSES ET OREILLERS




27680

- 27690 MATELAS 190x80x12 cm
- 27680 MATELAS 195x85x14 cm


Matelas en mousse polyuréthane, densité 30 kg/mc

- 27691 HOUSSE EN POLYESTER 190x80x12 cm - blanche
- 27681 HOUSSE EN POLYESTER 195x85x14 cm - blanche



- 27682 MATELAS AVEC HOUSSE 195x85x14 cm

Matelas en mousse polyuréthane, densité 30 kg/mc avec housse à agent ignifuge en polyester perméable à l'air 100%. Classe 1



Dispositif médical Classe 1IM.
Enregistrement RE1535D20D11M00014

- 44806 MATELAS AVEC HOUSSE AMYLIFE 195x85x14 cm

Matelas avec base en mousse polyuréthane et haut à haute densité viscoélastique. Densité 35 kg/mc (base), 60 kg/mc (haut). Indéformable, antibactérien, antifongique et autoclavable. Équipé d'une housse en polyuréthane TEKMA avec fermeture éclair.




Classe 1IM.
Enregistrement
RE1535D20D11M00001

- 27696 OREILLER 45x75x10 cm
- Oreiller en mousse polyuréthane respirante, densité 21 kg/mc avec housse à agent ignifuge en polyester. Lavable à 95°C, autoclavable.



Classe 1IM.
Enregistrement
VA735D11M00014

- 44812 OREILLER SWEET DREAM 50x80x18 cm
- Rembouillage et housse en polyester lavable à 40°C. Agent ignifuge.




27692

Dispositif médical Classe 1.
Enregistrement RE1535D20D11M00003

- 27692 MATELAS DAMA 195x85x14 cm

Matelas en mousse polyuréthane, densité 30 kg/mc. Ignifuge et sans latex.


Antibactérien, antifongique et hypoallergénique. Autoclavable à 135 °C.



Dispositif médical Classe 1IM.
Enregistrement RE1535D20D11M00008

- 44804 MATELAS HNF AVEC HOUSSE 195x85x14 cm

Matelas en mousse polyuréthane, densité 35 kg/mc. Indéformable, antibactérien, antifongique et autoclavable à 135°C. Équipé d'une housse en polyuréthane TEKMA avec fermeture éclair.



Dispositif médical Classe 1IM.
Enregistrement RE1535D20D11M00008

- 44803 MATELAS AVEC HOUSSE 195x85x18 cm

Matelas en mousse polyuréthane, densité 35 kg/mc. Indéformable, antibactérien, antifongique et autoclavable à 135°C. Équipé d'une housse en polyuréthane TEKMA avec fermeture éclair.



Classe 1

- 27681 HOUSSE EN POLYESTER 195x85x14 cm - blanche
- Housse ignifuge en polyester perméable à l'air pour matelas (27680, 27682, 27692).



Classe 1

- 27695 HOUSSE EN POLYURÉTHANE TEKMA - 195x85x18 cm - blanche
- Housse souple, ignifuge, perméable à l'air et imperméable. Universelle (jusqu'à h14 cm) avec élastique. Lavable. Autoclavable à 134°C.

DOSSIER



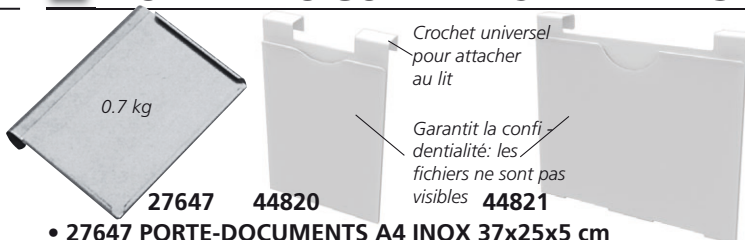
- 44825 DOSSIER - bleu
- Bâti en acier peint. Ajustable en 5 positions.

LÈVE-DRAP



- 27642 LÈVE-DRAP
- Bâti en acier chromé. Démontable.

PORTE-DOCUMENTS A4 ET A3



- 27647 PORTE-DOCUMENTS A4 INOX 37x25x5 cm
- 44820 PORTE-DOCUMENTS A4 PVC BLANC 24x32 cm
- 44821 PORTE-DOCUMENTS A3 PVC BLANC 43x32 cm

Crochet universel pour attacher au lit

Garantit la confidentialité: les fichiers ne sont pas visibles

0.7 kg

27647 44820

LITS D'HÔPITAL



LIT AVEC SECTION DE TÊTE RÉGLABLE

• 27600 LIT À 1 ARTICULATION

• 27601 LIT À 1 ARTICULATION - à roulettes

Structure en acier peint avec filet. 1 structure tubulaire avec filet pour réglage de la tête. 2 têtes en tubes chromés avec panneau de fibre à densité moyenne bilaminé recouvert de formica. Réglage par manivelle. Butée de fin de course. Roulettes en caoutchouc Ø 100 mm avec freins (27601 uniquement). Dimensions: 206 x 89 x h 90 cm. Hauteur de la structure par rapport au sol 52/55 cm. Dimensions de la structure: 200 x 85 cm. Charge: 110 kg. Poids 32 kg.

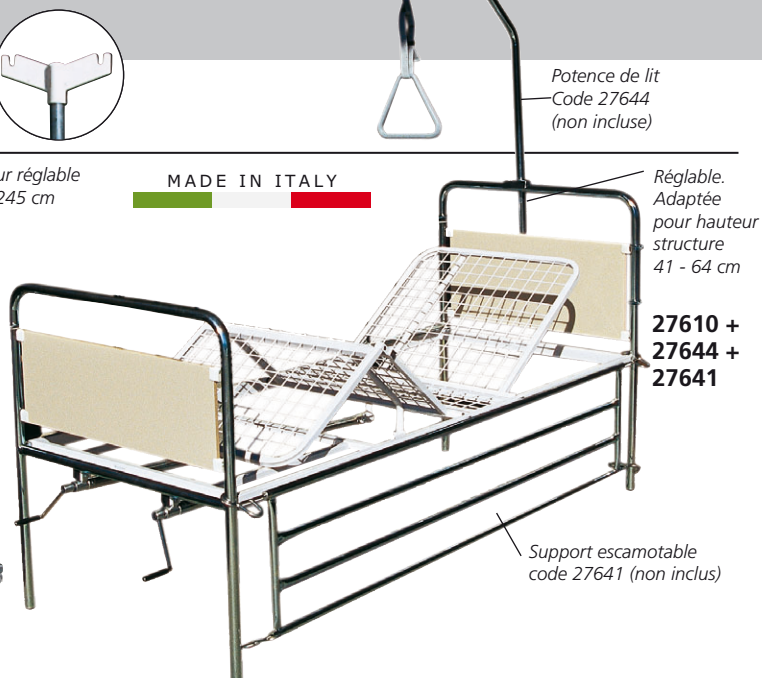


• 27607 LIT STANDARD PLUS

• 27608 LIT STANDARD PLUS - à roulettes Ø 100 mm

Tête et pied de lit en acier chromé. Panneaux en plastique laminé. Sommier en treillis métallique. Dossier réglable. Dimensions: 206 x 89 x h 90 cm. Charge: 110 kg

• 27698 BARRIÈRE DE LIT RÉGLABLE DELUXE 194-220x43,5 cm
Barrière de lit avec structure en acier et surface revêtue. Longueur de la barrière latérale réglable par ressort. Charge max: 75 Kg. Manuel multilingue: GB, FR, IT, ES, PT, DE, PL, RO, SE, GB.



LIT AVEC SECTIONS DE TÊTE ET DE PIED RÉGLABLES

• 27610 LIT À 3 ARTICULATIONS

• 27611 LIT À 3 ARTICULATIONS - à roulettes

Structure en acier peint avec filet. 3 sections de lit avec filets en tubes d'acier peint, 200 x 85 cm. 2 têtes en tubes chromés avec panneau de fibre à densité moyenne bilaminé recouvert de formica. Réglage par 2 manivelles. Butée de fin de course. Roulettes en caoutchouc Ø 100 mm, dont 2 avec frein (27611 uniquement). Dimensions: 206 x 89 x h 90 cm. Hauteur de la structure par rapport au sol 52/55 cm. Dimensions de la structure: 200 x 85 cm. Charge: 110 kg. Poids 42 kg.

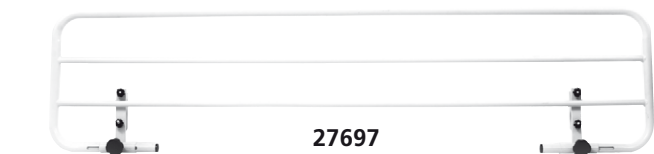


• 27605 LIT STANDARD

• 27606 LIT STANDARD - à roulettes Ø 50 mm

Lit à une place en acier recouvert d'époxy. Tête et pied de lit avec pieds en plastique (27605) ou avec roulettes (27606). Sommier en treillis métallique. Charge: 110 kg.

ACCESSOIRES POUR LITS



• 27697 BARRIÈRE DE LIT EN FORME DE N 165x40 cm


Barrière de lit avec structure en acier et surface revêtue. La barrière latérale peut être vissée. Charge max: 75 kg. Manuel multilingue: GB, FR, IT, ES, PT, DE, PL, RO, SE, GB.



Protection pour barrière de lit
Protection pour patients contre les collisions accidentelles sur les côtés rigides du lit. Mousse de polyuréthane, revêtement extérieur non amovible, imperméable et ignifuge. Dimensions: 166x50xh 3 cm



Plot élévateur
Soulève le lit ou la chaise de 9 cm (Ø interne 8,7 cm, Ø base 16,6 cm)



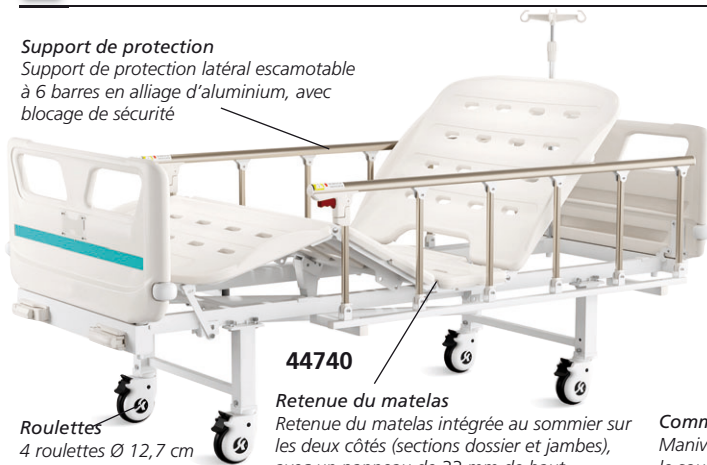
Potence à sérum
Potence à sérum en acier inox avec 4 crochets

Code GIMA	ACCESSOIRES POUR TOUS LES LITS
27641	Support escamotable universel - paire - voir ci-dessus
27644	Potence de lit - voir ci-dessus
27646	Potence à sérum à 4 crochets pour lit - acier inox
27637	Protection pour barrière de lit avec velcro
27649	Plots éleveurs 9 cm - kit de 4
27841	Potence à sérum - chariot à 5 roulettes, voir page 140

LITS D'HÔPITAL MANUELS À 3 OU 4 ARTICULATIONS

Support de protection

Support de protection latéral escamotable à 6 barres en alliage d'aluminium, avec blocage de sécurité



Roulettes
4 roulettes Ø 12,7 cm

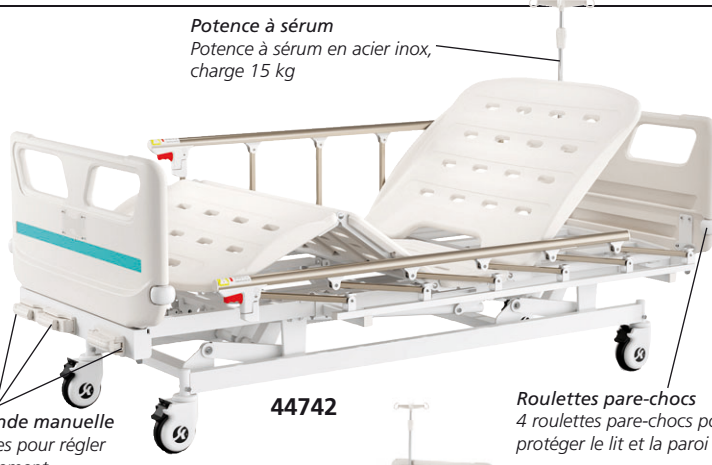
44740

Retenue du matelas
Retenue du matelas intégrée au sommier sur les deux côtés (sections dossier et jambes), avec un panneau de 33 mm de haut

Commande manuelle
Manivelles pour régler le soulèvement

Potence à sérum

Potence à sérum en acier inox, charge 15 kg



44742

Roulettes pare-chocs
4 roulettes pare-chocs pour protéger le lit et la paroi

- 44740 LIT 3 ARTICULATIONS - 2 manivelles - roulettes
- 44742 LIT 4 ARTICULATIONS - 3 manivelles - hauteur variable - roulettes

Lits d'hôpital à 3 ou 4 articulations réglables par 2 ou 3 manivelles. Sections de tête et de pieds en PP, avec roulette pare-chocs Ø 65 mm, pour éviter les collisions. Sommier en PP, divisé en 4 ou 5 sections avec retenue du matelas intégrée. Parties en plastique et peintes époxy.

SPÉCIFICATIONS TECHNIQUES

Dimensions:	2130x995 mm
Hauteur:	500 mm (44740), réglable 420-730 mm (44742)
Sommier:	1925x900 mm
Charge max:	200 kg
Mouvement:	2 manivelles (44740), 3 manivelles (44742)
Réglage dossier:	0-70° (± 5°)
Réglage jambes:	0-38° (± 5°)

ACCESSOIRES STANDARD

2 supports latéraux pliables
potence à sérum 4 crochets
4 fixations potence à sérum
2 crochets de drainage



44742 Réglage de la hauteur

LITS D'HÔPITAL ÉLECTRIQUES

Retenue du matelas

Retenue du matelas intégrée au sommier sur les deux côtés (sections dossier et jambes), avec un panneau de 33 mm de haut

Support de protection

Support de protection latéral escamotable à 6 barres en alliage d'aluminium, avec blocage de sécurité

Potence à sérum

Potence à sérum en acier inox, charge 15 kg

Indicateur angle

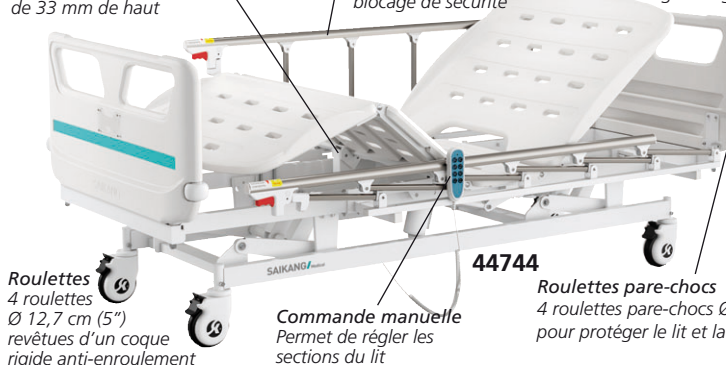
Indicateur angle intégré pour montrer clairement la position du dossier et la position Trendelenburg

Support de protection

Le support de protection latéral avec butoir intégré peut être rangé. La poignée aide le patient à se soulever et à descendre du lit

Commande manuelle

Commande avec câble spiralé flexible pour faciliter l'utilisation. Toutes les fonctions standard peuvent être contrôlées




Roulettes
4 roulettes Ø 12,7 cm (5") revêtues d'un coque rigide anti-enroulement

44744

Commande manuelle
Permet de régler les sections du lit

Roulettes pare-chocs
4 roulettes pare-chocs Ø 65 mm pour protéger le lit et la paroi



TR + RTR

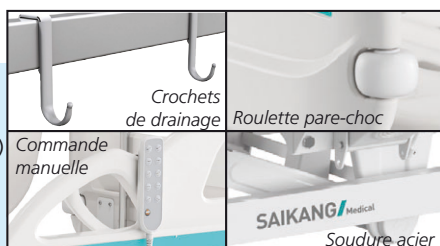
44746

- 44744 LIT D'HÔPITAL ÉLECTRIQUE - hauteur variable
- 44746 LIT D'HÔPITAL ÉLECTRIQUE avec TR et RTR - hauteur variable

Lits d'hôpital électriques avec sommier en PP intégré et moteur électrique pour faciliter les mouvements des sections du lit. La commande manuelle permet de contrôler les fonctions standard. Tous les deux modèles ont un moteur américain avec standard UL/ROHS/EN. Parties en plastique et peintes époxy. Les sections de tête et de pied en PP sont pourvues de 4 roulettes pare-choc Ø 65 mm. Autorégession 10+9 cm (44746 uniq.) pour minimiser la pression et les forces de cisaillement dans la région pelvique du patient et réduire la formation d'escarres.

ACCESSOIRES STANDARD

- 1 commande manuelle
- 1 série supports latéraux pliables (44744 uniq.)
- 1 série support latéraux PP extra hauteur (44746 uniq.)
- 1 potence à sérum avec 4 crochets
- 4 fixations potence à sérum
- 2 crochets de drainage
- 4 indicateurs angle (44746 uniq.)




Roulettes
4 roulettes doubles Ø 12,7 cm (5") avec blocage central. Coque rigide anti-enroulement

SPÉCIFICATIONS TECHNIQUES

	44744	44746
Dimensions:	208,5x99,5 cm	208,5x102,5 cm
Réglage hauteur:	42 - 73 cm	45,5 - 74,5 cm
Sommier:	192,5x90 cm	
Charge de travail admissible:	200 kg	250 kg
Réglage dossier:	0-75° (± 5°)	
Réglage repose-jambes:	0-46° (± 5°)	0-32° (± 5°)
Trendelenburg:	-	0-12°
Trendelenburg Inverse:	-	0-12°
Indicateur angle:	-	0-90°
Autorégession:	-	10+9 cm
Ligne de position:	30°	
Moteur: durée:	20 000 mouvements	
Moteur: bruit:	inférieur à 50 dB	
Tension:	100-240 V - 50/60 Hz	

LIT ÉLECTRIQUE À HAUTEUR RÉGLABLE AVEC TR ET RTR



Poids du lit:
140 kg

Dimensions:
110x225xh 91 cm

- 44799 LIT ÉLECTRIQUE À HAUTEUR RÉGLABLE - rail à compas
- 44800 LIT ÉLECTRIQUE À HAUTEUR RÉGLABLE

Lit d'hôpital à 3 articulations et 4 sections avec réglage électrique du sommier et de l'hauteur. Positions Trendelenburg et Trendelenburg Inverse (15°). Tous les composants en acier sont poudrés époxy. Réglage du dossier par actionneur électrique avec fonctions anti-écrasement et rototranslation pour éviter la compression abdominale. Les deux côtés du lit sont dotés de leviers manuels RCP pour les manoeuvres d'urgence. Réglage du repose-pied en 6 positions par mécanisme à cliquet. Commande à distance pour le maintien ou la désactivation de la position. Les boutons permettent de régler le dossier, la hauteur du sommier, les repose-pieds et repose-jambes, et les positions confort, TR et RTR.

MADE IN ITALY

44800

Poids du lit:
130 kg

Dimensions:
110x225xh 91 cm

- 44801 LÈVE-MALADE
 - 44802 POTENCE DE LIT
 - 44803 MATELAS IGNIFUGE avec housse imperméable
- Charge: 280 kg. Densité: 35 kg/m². Dimensions: 85x195x18 cm.

SPÉCIFICATIONS TECHNIQUES

Hauteur min/max du sommier: 380-780 mm
 Réglage max dossier: 71°
 Réglage max hauteur jambes/pieds: 30°
 Trendelenburg/Trendelenburg Inverse: 15°
 Hauteur min/max: 835-1245 mm
 Largeur/longueur totale du lit: 1 010/2 260 mm (pare-chocs et barrières latérales inclus)
 Largeur/longueur utile du sommier: 880/2 000 mm
 Alimentation: 160-230 V - 50-60 Hz
 SWL: 270 kg Classe protection IEC: I/B Code IP (indice protection): IP66

DOUCHE AU LIT

- 27836 DOUCHE AU LIT

Garantit le nettoyage et l'hygiène personnelle des personnes alitées, âgées ou handicapées, directement au lit avec de l'eau courante, sans besoin de déplacement / soulèvement. Le patient peut être lavé avec de l'eau prélevée directement du robinet avec un tuyau de rallonge ou bien avec le réservoir d'eau à pression prévu à cet effet, doté de tuyau flexible et de douchette. Après la toilette, l'eau est évacuée vers un récipient approprié. Dotée d'un bouchon et d'un tuyau flexible de 6,4 m pour faciliter l'évacuation de l'eau.

- 27837 RÉSERVOIR D'EAU - 10 l

Réservoir d'eau à pression doté de tuyau flexible de 4 m et d'une douchette actionnée par un bouton.

- 27838 TUYAU DE RALLONGE DOUCHE - 6 m

Tuyau flexible doté de douchette actionnée par un bouton et d'un adaptateur pour le robinet.

MADE IN ITALY



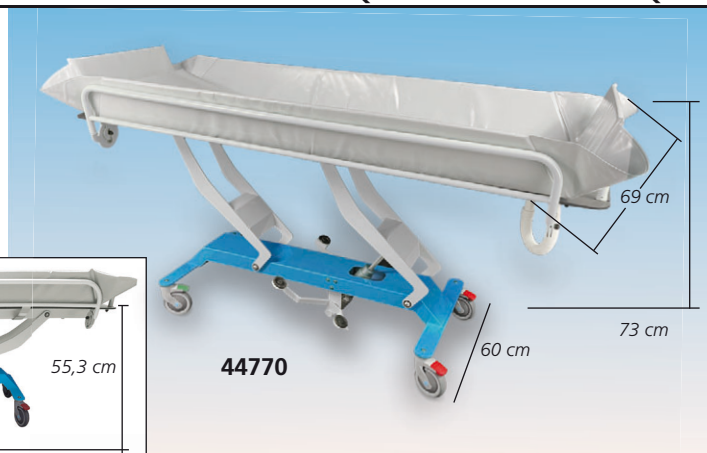

CHARIOT DOUCHE - RÉGLAGE HAUTEUR HYDRAULIQUE OU ÉLECTRIQUE

- 44770 CHARIOT DOUCHE - HYDRAULIQUE

Utilisable pour le transport et le lavage. Idéal pour l'assistance de toilette des patients en milieu hospitalier ou dans les maisons de retraite. Roulettes en caoutchouc Ø 12,5 cm avec frein individuel, dont une avec blocage directionnel qui facilite le transport lors de longs trajets linéaires. Inclinaison progressive automatique pour le drainage progressif de l'eau. Barrières latérales de sécurité avec système d'ouverture/blocage à une main. Matelas imperméable rembourré en mousse PCM et oreiller en PVC Classe 2 ignifuge autoextinguible, tuyau de drainage extensible et flexible (Ø 40 mm - longueur 1,5 m).

- 44771 CHARIOT DOUCHE - électrique


Comme 44770, mais avec système de levage électrique (actionneur Linak, 6 000N, CC 24 V, 4,5 A). Commande de contrôle IP x 5 et bouton pour urgences.



SPÉCIFICATIONS TECHNIQUES

Charge max:	190 kg	Dimensions: 2 000 x 745 x h 740/1 080 mm	Inclinaison drainage eau:	7°	Barrières tête rétractables:	oui	
Poids:	93 kg	Hauteur matelas:	20 cm	Longueur tuyau de drainage:	150 cm	Système directionnel:	oui

LITS ÉLECTRIQUES 3 OU 4 MOTEURS, HAUTEUR RÉGLABLE - 3 ARTICULATIONS/4 SECTIONS



27684

- 27693 LIT À 3 MOTEURS À HAUTEUR RÉGLABLE - 84-125 cm
- 27683 LIT À 4 MOTEURS À HAUTEUR RÉGLABLE - 24-65 cm
- 27684 LIT À 4 MOTEURS À HAUTEUR RÉGLABLE - 84-125 cm

Lits à trois articulations et quatre sections, hauteur réglable et mouvements totalement électriques.

Structure en acier, surface revêtue.

Sommier à quatre sections, surface an acier anti-glissement.

Section dossier et section jambes réglables moyennant un (27693) ou deux (27683-27684) moteurs électriques indépendants.

Section bassin fixe.

Panneaux de tête et de pied en bois massif de hêtre, avec angles et bords solides. Jambes pourvues de 4 roulettes avec frein

indépendant. 3 ou 4 moteurs Richmat et commande manuelle à 5 fonctions. Dotés de potence lève-malade.

Mode d'emploi multilingue: GB, FR, IT, ES.



27684

Hauteur du sommier réglable



27684

Possibilité d'inclinaison (12°)

SPÉCIFICATIONS TECHNIQUES

	27683	27684, 27693
Taille du sommier:	90x200 cm	
Hauteur totale:	24-65 cm	84-125 cm
Hauteur du sommier:	-	38-79 cm
Mesures externes:	102x215 cm	
Inclinaison max de la section dossier:	70°	70°
Inclinaison max de la section jambes:	25°	25°
Inclinaison max du lit:	12°	12°
Hauteur extrémité lit depuis le sommier:	-	46 cm
Charge max:	180 kg	
Alimentation:	220 V - 50 Hz	

LIT SPÉCIALISÉ, ÉLECTRIQUE, HAUTEUR RÉGLABLE - 3 ARTICULATIONS /4 SECTIONS



Hauteur du sommier par rapport au sol réglable de 40 à 80 cm (27673) ou de 23 à 63 cm (27672)



Possibilité de réglage en position Trendelenburg (12°) et anti-Trendelenburg (12°)



27673

- 27673 LIT SPÉCIALISÉ - avec position de Trendelenburg - 40-80 cm
 - 27672 LIT SPÉCIALISÉ BAS avec position de Trendelenburg - 23-63 cm
- Lit à 3 articulations et 4 sections, hauteur réglable de 40 à 80 cm ou de 23 à 63 cm et mouvements totalement électriques.

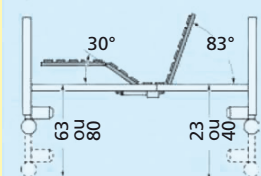
Structure principale soudée en tubes d'acier rectangulaires de 50 x 25 x 2 mm. Sommier à lattes flexibles en bois, avec guides de maintien du matelas. Sections dossier et relève-jambes réglables avec deux moteurs électriques indépendants de 24 V CC et un bouton poussoir.

Section relève-jambes réglable par crémaillère. Section bassin fixe. Structures de la tête et du pied de lit amovibles, finition en hêtre naturel avec bords et coins massifs. Livré avec deux barres verticales coulissantes, clés de verrouillage/déverrouillage supérieure/inférieure et potence lève-malade.

Pieds équipés de 4 roulettes Ø 100 mm avec frein central indépendant.

SPÉCIFICATIONS TECHNIQUES

Taille du sommier:	900 x 2 000 mm
Hauteur du sommier:	400-800 mm (27673) 230-630 mm (27672)
Mesures externes:	1 030 x 2 140 mm
Charge max:	135 kg
Poids:	102 kg
Alimentation:	230 V - 50 Hz



QUALITÉ

EN 1970:2000
DIN EN 1970:2000-12
EN 60601-2-38:2001
DIN EN 60601-2-52:2009



27672

- 27676 TABLE DE CHEVET EN BOIS - réglable en hauteur, plateau inclinable
- 27677 TABLE DE CHEVET EN BOIS - plateau extractible

En bois stratifié de qualité. Très fonctionnelle: avec tiroir, 2 portes (utilisable des deux côtés) et plateau latéral réglable en hauteur (73-100 cm) et inclinable à 90° (27676) ou bien plateau basculant (27677).




27676



27677

Dimensions: 50 x 33 x 85 cm.
Plateau latéral: 58 x 33 cm (27676),
72 x 36 cm (27677).
4 roulettes pivotantes (2 blocables).
Bords en ABS.

SYSTÈME INTÉGRÉ DE RIDEAUX TRÉVIRA®



SYSTÈME COMPLET DE SÉPARATION

Un système complet pour diviser à votre guise l'espace dans un hôpital ou une pièce ambulatoire.

Le système comprend:

- 4 STRUCTURES avec anneaux
- tringle pour fenêtre
- bras réglable
- tringle pour cabine
- chariots avec 1 ou 2 rideaux

RIDEAUX EN TRÉVIRA® EN 3 TAILLES ET 6 COULEURS - sans anneaux

Tringles pour fenêtre
Disponibles en 2 tailles: 160 cm (45492) adaptées aux rideaux de 175 x h 145 cm et 210 cm (45493) pour les rideaux 225 x 145 cm

Tringles pour cabine

Taille: 80 x 80 cm pour rideaux de 225 x h 180 cm

Rideaux à bras oscillants - manuels ou électriques

Système de rideaux à bras oscillants orientable horizontalement (180°) pliable à 90° vers le bas (45501 uniquement) lorsqu'il n'est pas utilisé. Extension des bras tubulaires: 210 cm ouvert, 88 cm (45500+45503) ou 100 cm (45501) fermé.

Les anneaux permettent au rideau de glisser facilement.

Chariot à rideaux - 1 ou 2 rideaux

Chariot en acier inox AISI 304 avec 4 roulettes rotatives (2 blocables). Permet l'utilisation d'un rideau 225 x h 145 cm (45505) ou 2 rideaux (45506), 1 long 225 x h 145 cm et 1 court 175 x h 145 cm. Peut être plié à 90° vers le bas lorsqu'il n'est pas utilisé tout en laissant le(s) rideau(x) attaché(s).

Code GIMA	STRUCTURE: BRAS OU CHARIOT SANS RIDEAUX
45492	Tringle pour fenêtre 160 cm
45493	Tringle pour fenêtre 210 cm
45495	Tringle pour cabine 80 x 80 cm
45500	Bras orientable
45501	Bras orientable et pliable
45503	Bras électrique réglable*
45505	Chariot pour 1 rideau - pliable
45506	Chariot pour 2 rideaux - pliable

Rideaux en Trévira®
Rideaux ignifugés (Classe 1), antiallergiques, antibactériens, résistants à l'eau et à l'abrasion.

La trame épaisse évite l'infiltration de poussière et augmente l'intimité, lavable jusqu'à 60°C.

Disponibles en 6 couleurs. Rideaux sur mesure disponibles sur demande.

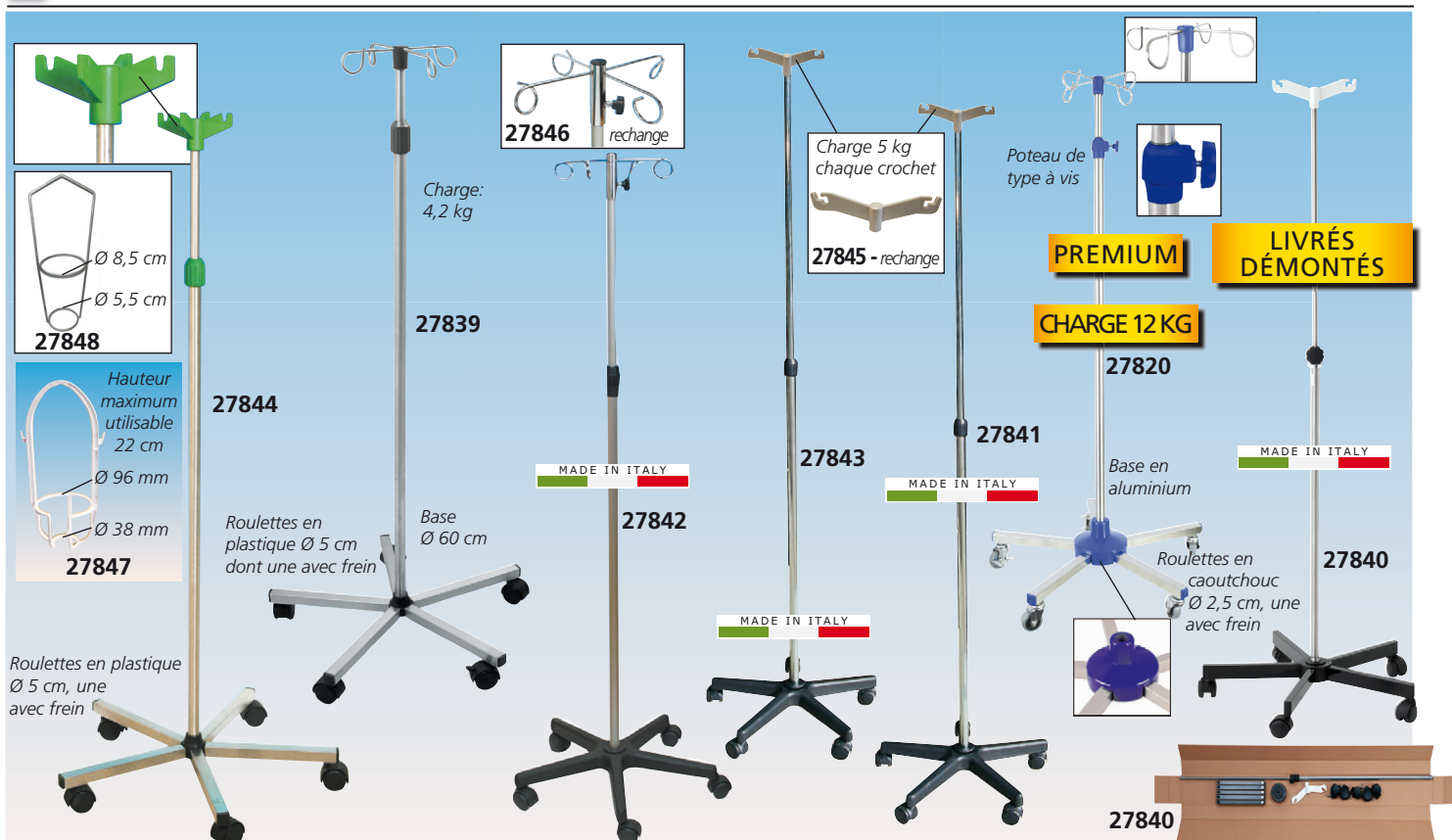


RIDEAUX EN TRÉVIRA			
TRINGLE POUR MURS ET CABINES	RIDEAUX POUR CHARIOTS ET FENÊTRES		COULEURS
	Bras/Tringle Chariot long 225xh145 cm	Bras/Tringle Chariot court 175xh145 cm	
225xh 180 cm			
45510	45520	45530	Bleu clair
45511	45521	45531	Bleu
45512	45522	45532	Blanc
45513	-	-	Beige
45514	-	-	Vert
45515	45525	45535	Pêche

KIT DE 18 ANNEAUX - recharge	
45508	Anneaux ouverts pour fenêtre et cabine
45509	Anneaux fermés pour mur et chariots

*Réglable horizontalement (180°) par commande électrique
139

PIEDS À SÉRUM



Code GIMA	PIEDS À SÉRUM	Hauteur réglable	Poids kg	Matériaux Base	N	Crochet Matériaux	Charge kg		Roulettes avec frein
							Par crochet	Totale	
27839	Pied à sérum an acier inox AISI 304	160-210 cm	3,3	acier inox	4	acier inox	1,2	5	1
27841	Pied à sérum en acier chromé	160-210 cm	2,9	plastique	2	plastique	5	10	-
27842	Pied à sérum en acier chromé	160-210 cm	3,2	plastique	4	métal	2	8	-
27843	Pied à sérum en aluminium	165-210 cm	2,1	plastique	2	plastique	5	10	-
27840	Pied à sérum en acier peint époxy	160-220 cm	4,0	acier peint	2	plastique	5	10	-
27844	Pied à sérum an acier inox AISI 304	135-215 cm	2,9	acier inox	4	plastique	1,2	5	1
27820	Pied à sérum an acier inox AISI 202	135-215 cm	3,5	aluminium	4	acier inox	3	12	1
ACCESSOIRES POUR PIEDS À SÉRUM									
27845	Support en plastique pour porte-bouteille - rechange				2	plastique	5	10	
27846	Support en métal pour porte-bouteille - rechange				4	métal	2	8	
27849	Support en acier inox AISI 304 pour porte-bouteille - optionnel				2	acier inox			
27847	Porte-bouteille en plastique - boîte de 40 unités				-				
27848	Porte-bouteille en acier inox AISI 304 pour bouteille ≥ 1 l							2,5	

POTENCES À SÉRUM

- 27826 POTENCE À SÉRUM
 - 27829 POTENCE À SÉRUM avec pompe hydraulique
- En acier chromé.
Quatre crochets en acier chromé.
Base à cinq branches en acier inox Ø 60 cm avec roulettes Ø 50 mm, dont deux avec freins.
En conformité avec MDR.



SPÉCIFICATIONS TECHNIQUES		
	27826	27829
Hauteur réglable (cm):	160-250	189-260
Charge (kg)*:	30	30
Poids (kg):	10	18
Cadre de la pompe d'infusion (cm):	39x75	
Dimensions de l'emballage (cm):	185x18x43	

*Charge 5 kg chaque crochet, 10 kg cadre de la pompe d'infusion



PIED POUR HYPODERMOCLYSE

- 27857 PIED À PERFUSION POUR HYPODERMOCLYSE
- Pied à perfusion avec élévation oléodynamique pour hypodermoclyse et pour lavements et irrigations chirurgicales. Pompe hydraulique à pédale pour réglage de la hauteur et poignée de transport.

Poignée réglable en acier inox pour un transport facile

CHARGE 28 KG



Pompe hydraulique avec pédale.
Hauteur réglable: 147-247 cm
Poids: 22 kg

Base en acier inox avec 5 roulettes pivotantes Ø 75 mm (2 antistatiques avec freins et 3 normales) et pare-chocs en résine grise.



CHARIOTS BRANCARDS - CIVIÈRES



Partie supérieure amovible sur le chariot



Dossier réglable jusqu'à 60°

MADE IN ITALY

Instructions multilingues: GB, FR, IT, ES

27801



Barrières latérales code 27810 (non incluses)

27800 et accessoires (non inclus)

Support pour bouteille d'oxygène code 27813 (non inclus)

Panier Code 27812 (non inclus)

- 27800 CHARIOT BRANCARD
 - 27801 CHARIOT BRANCARD - sommier amovible
- Fabriqué en tubes d'acier chromé et livré avec matelas en matière plastique autoextinguible et lavable. Monté sur 4 roulettes Ø 100 mm, dont 2 avec frein. Dimensions: 180 x 54 x h 80 cm. Charge: 110 kg.

Code GIMA	ACCESSOIRES DU CHARIOT BRANCARD - non inclus
27810	Barrières latérales (paire)
27811	Potence à sérum
27812	Panier en acier pour 27800 uniquement
27813	Support pour bouteille d'oxygène

CIVIÈRE PROFESSIONNELLE



MADE IN ITALY

• 44760 CIVIÈRE

Caractéristiques principales:

- **Structure principale:** structure en tubes d'acier de section semiovale 50x25x2 mm.
 - **Chariot inférieur:** réalisé en tubes d'acier Ø 30x1,5 mm et tubes d'acier de section ovale 40x20x1,5 mm.
 - **Poignée:** en tubes d'acier de 30 x 1,5 mm de Ø.
 - **Finition de surface:** finition laque époxy gris standard 7040.
 - **Sommier sous matelas:** en deux sections pourvues de grilles faites de tiges d'acier Ø 5 mm et d'un treillis rectangulaire de 50x50 mm.
 - **Dossier:** Section carrée 25x25x1,5 mm réglable au moyen d'une crémaillère (5 positions).
 - **Roulettes:** quatre roulettes Ø 200 mm en caoutchouc synthétique gris, dont deux avec frein indépendant.
 - **Protections** aux quatre coins en résine grise antiacide et antichoc. Livrée démontée.
- Taille externe: 202 x 71 x h 90 cm.
Hauteur du grillage: 78 cm.
Charge: 135 kg.
Mode d'emploi: GB, FR, IT, ES.

EMBALLAGE PLAT pour un transport aisé

44760 + accessoires (non inclus)

Code GIMA	ACCESSOIRES POUR CIVIÈRE - non inclus
44761	Barrières latérales (paire) à blocage automatique
44762	Potence à sérum avec deux crochets
44763	Panier - acier teinté gris
44764	Support pour bouteille d'oxygène* - acier chromé
44765	Matelas en similicuir ignifuge - classe I - 182 x 64 x 4 cm

*pour bouteilles jusqu'à 41 cm, Ø 15,5 cm



CHARIOT BRANCARD - CIVIÈRE AVEC POSITION DE TRENDELENBURG




Barrières latérales code 27810 (non incluses)

Protections aux 4 coins

• 27850 CHARIOT TRENDELENBURG

- En alliage d'acier, peinture séchée au four RAL 9010, avec poignées chromées. Hauteur réglable de 50 à 70 cm par pompe oléodynamique. Position de Trendelenburg jusqu'à 9°. Position Anti-Trendelenburg jusqu'à 14° (avec pompe à gaz). Protections en plastique aux quatre coins. Charge max: 120 kg. 4 roues Ø 200 mm (2 avec frein). Dimensions: 65 x 184 (internes) x h 50-70 cm, 72 x 191 cm (externes)



Alliage d'acier

Roues Ø 200 mm

MADE IN ITALY

27850

Pompe oléodynamique pour régler la hauteur

Code GIMA	ACCESSOIRES
27810	Barrières latérales (paire) 100 x h 28 cm
27853	Potence à sérum
27854	Support pour bouteille d'oxygène
27855	Matelas - skaï noir 3 cm d'épaisseur en matériau retardateur de flamme - 184 x 64 x 3 cm

CIVIÈRE PROFESSIONNELLE - APPUI-TÊTE RÉGLABLE

- **27804 CIVIÈRE PROFESSIONNELLE** avec appui-tête réglable, barrières latérales et support pour bouteille d'oxygène
 - **27805 CIVIÈRE PROFESSIONNELLE - STRUCTURE RADIOTRANSPARENTÉ** avec appui-tête réglable, barrières latérales et support pour bouteille d'oxygène
- Civière innovante, moderne, pratique et facile à utiliser. Chariot soudé en tubes d'acier pour une stabilité optimale. Équipée de 4 roues Ø 200 mm (dont 2 avec freins), pare-chocs, poignée pour pousser. Structure amovible avec appui-tête réglable (27804) ou structure fixe épaisse 12 mm, avec appui-tête réglable (27805).
Dimensions: 196 x 76 x h 75 cm
Dimensions nettes: 193 x 68 cm
Charge maximale: 200 kg. Poids: 70 kg.
- **27809 MATELAS - 190x68xh 8 cm - bleu**
45% polyester, 55% polyuréthane. Ignifuge, Classe 1. Antistatique et antibactérien. Densité: 30 kg/m³ ±5%
 - **27808 POTENCE À SÉRUM** avec 2 crochets en plastique

STRUCTURE RADIOTRANSPARENTÉ



CHARIOT BRANCARD À HAUTEUR RÉGLABLE AVEC TR ET RTR

- **27806 CHARIOT BRANCARD** - à hauteur réglable, TR et RTR
- Brancard robuste, confortable et innovant pour un usage facile. Réglable en hauteur grâce à une pompe hydraulique à pédales des deux côtés. Barrières latérales très pratiques, faciles et rapides à plier. Le plan supérieur amovible garantit un niveau élevé d'hygiène. Équipé de poignées, 4 pare-chocs aux 4 coins et un support pour bouteille d'oxygène universel. Appui-tête inclinable à travers deux crémaillères activées par la poignée centrale. Diamètre roues: 200 mm avec frein total et simultané; une des 4 roues avec frein directionnel. Activation freins avec 4 pédales latérales. Les articulations de la structure tournent sur des inserts filetés frittés autolubrifiants. Possibilité d'obtenir les positions Trendelenburg (-10°) et anti-Trendelenburg (+10°) facilement grâce à la poignée sur la partie latérale supérieure qui active un ressort à gaz (600N) pour un réglage très précis. La structure est en tubes ronds et rectangulaires poudrés époxy en gris et blanc. Dimensions: 199x76xh 52/87 cm (sans matelas). Charge: 130 kg. Poids: 90 kg
- **27809 MATELAS - 190x68xh 8 cm - bleu**
45% polyester, 55% polyuréthane. Ignifuge, Classe 1. Antistatique et antibactérien. Densité: 30 kg/m³ ±5%
 - **27808 POTENCE À SÉRUM** avec 2 crochets en plastique



CHARIOT BRANCARD À RÉGLAGE PNEUMATIQUE DE LA HAUTEUR - TR ET RTR

- **44790 CHARIOT BRANCARD À HAUTEUR RÉGLABLE** - avec TR et RTR
- Brancard à deux sections et hauteur variable, avec dossier réglable par des dispositifs à gaz jusqu'à 65°. Plateau en HPL radiotransparent, structure en acier et section longue des jambes en acier peint. Possibilité d'introduire un support pour bouteille d'oxygène et quatre potences à sérum, dont deux dans la section de tête et deux dans la section des pieds. Protections anti-choc latéraux dans la structure. Deux poignées escamotables sur le côté de la section de tête et une sur le côté de la section des pieds, toutes en acier peint, offrant une prise fiable et confortable. Hauteur réglable 530 - 890 mm par une grande pédale située dans la section des pieds. Toutes les parties en acier sont peintes à poudre époxy. Position Trendelenburg et anti-Trendelenburg (±18°) sélectionnable manuellement moyennant un levier situé sur le côté de la section des pieds. Robustes barres latérales en acier, pliables par un mouvement circulaire. Quatre roulettes de 200 mm de diamètre avec frein simultané contrôlé par une pédale centralisée, freins directionnels sur la section de tête.
- **44793 MATELAS IMPERMÉABLE, IGNIFUGE, RADIOTRANSPARENT 6 cm**
Matelas avec housse atoxique, lavable, imperméable. Le matelas permet d'effectuer le massage cardiaque.
 - **44794 POTENCE À SÉRUM 4 CROCHETS**
 - **44795 SUPPORT POUR BOUTEILLE D'OXYGÈNE**
 - **44796 PANIER DE RANGEMENT**



SPÉCIFICATIONS TECHNIQUES	
Dimensions totales:	2000x825xh 530-890 mm
Dimensions plateau:	1900x630 mm
Inclinaison max dossier:	65°
Charge de travail sûre:	230 kg
Normes:	2017/745 UE, Dispositif Médical Classe I

MADE IN ITALY

CHARIOT BRANCARD POUR TRANSPORT PATIENT - AVEC TR ET RTR

• 44792 CHARIOT BRANCARD HYDRAULIQUE À HAUTEUR RÉGLABLE

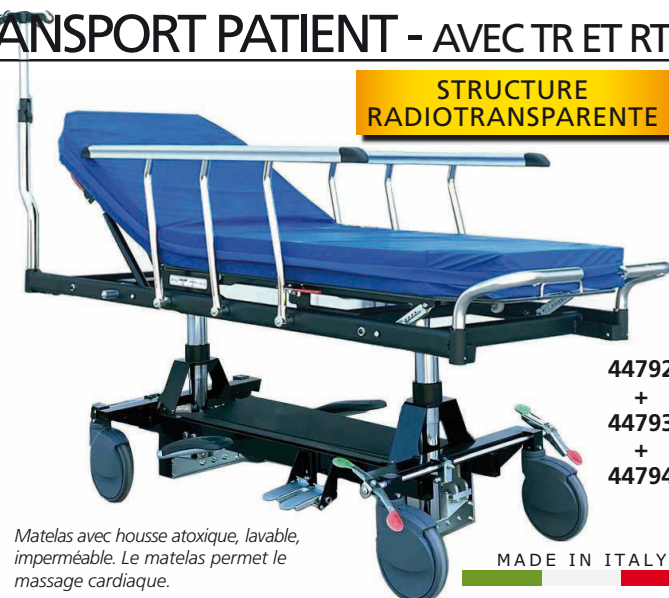
SUR COLONNES AVEC TR ET RTR - barrières latérales incluses
 Chariot brancard à 1 articulation, 3 sections et sommier en HPL radiotransparent. Section de tête à réglage continu moyennant dispositifs à gaz jusqu'à 80°; mouvement du dossier par assistance gazeuse, mouvement de la section des pieds par Rastomat. Structure en acier peint à la poudre époxy, avec supports multifonctionnels aux coins, permettant d'introduire un maximum de deux accessoires par coin, tels que potences à sérum, porte-moniteurs ou autres. Base avec revêtement de protection et compartiment pour bouteilles de gaz et objets. 4 roulettes pivotantes Ø 200 mm et 1 avec blocage directionnel. Système de freinage simultané centralisé moyennant une pédale située côté pieds. Poignées pliables à l'extrémité des pieds. Paire de barrières latérales pliables avec mouvement circulaire, en alliage d'aluminium extrudé, blocage automatique et double position abaissée. Potence à sérum optionnelle à hauteur réglable avec 4 crochets. Hauteur réglable de 550 mm à 850 mm, moyennant la grande pédale située sur les deux côtés. Pédales situées sur les deux côtés pour abaisser et obtenir les positions Trendelenburg et anti-Trendelenburg (-18° / +18°). Pédale de commande avec 3 positions: 1 libre, 1 directionnelle et 1 de blocage total. Conçu pour le transport même à longue distance.

• 44793 MATELAS RADIOTRANSSPARENT, IMPERMÉABLE, IGNIFUGE 6 cm - optionnel

• 44794 POTENCE À SÉRUM 4 CROCHETS - optionnelle

• 44795 SUPPORT POUR BOUTEILLE D'OXYGÈNE - optionnel

• 44797 PANIER DE RANGEMENT - optionnel



44792
+
44793
+
44794

Matelas avec housse atoxique, lavable, imperméable. Le matelas permet le massage cardiaque.

MADE IN ITALY

SPÉCIFICATIONS TECHNIQUES

Dimensions totales:	2060x820xh 550-850 mm
Dimensions - poids:	1950x650 mm - 105 kg
Inclinaison max dossier:	80°
Trendelenburg / RTR:	- 18° / + 18°
Charge travail admissible:	320 kg
Normes:	RDM 2017/745; Dispositif Médical Classe I
	Charge max patient: 260 kg

CHARIOT BRANCARD HYDRAULIQUE À HAUTEUR RÉGLABLE - AVEC TR ET RTR

• 44782 CHARIOT BRANCARD HYDRAULIQUE À HAUTEUR RÉGLABLE avec TR et RTR

Chariot brancard en métal avec barrières pliables en alliage d'aluminium, deux pompes hydrauliques pour régler la hauteur et les positions Trendelenburg et anti-Trendelenburg. 4 roulettes doubles Ø 20 cm, blocables par les pédales situées sur les deux côtés. Matelas ignifuge en PU.

4 roulettes anti-choc amovibles Ø 74 mm pour protéger le lit et le patient pendant le transport.

Potence à sérum en acier inox avec crochets en plastique.

Sommier transparent aux rayons X.

Roue centrale pour faciliter le contrôle de la direction.

Mode d'emploi multilingue GB, FR, IT, ES, PT, DE, GR, RO.



Potence à sérum en acier inox

Crochets de drainage

Pédale pour régler repose-jambes, dossier et base 44782

SPÉCIFICATIONS TECHNIQUES

Dimensions:	2100x850 mm	Réglage repose-jambes:	0-45°
Réglage hauteur:	630-930 mm	Trendelenburg:	0-15°
Réglage dossier:	0-75° (± 10°)	Anti-Trendelenburg:	0-15°

ACCESSOIRES STANDARD

1 série poignées de poussée d'urgence	4 supports pour potences à sérum
1 série barrières latérales pliables	1 matelas
	1 série potences à sérum

CHARIOT BRANCARD À HAUTEUR RÉGLABLE

• 44780 CHARIOT BRANCARD À HAUTEUR RÉGLABLE

Chariot brancard à hauteur réglable en métal.

Le châssis et la structure ont des tubes carrés 30x50 mm pour rendre le brancard plus robuste et stable.

Le sommier et les barrières sont en PP de haute qualité. Le soulèvement du dos garantit le confort du patient.

Sangles de sécurité pour éviter la chute du patient, matelas de 2 cm d'épaisseur.

Roue directionnelle et pédales de blocage centrales.

Manuel multilingue GB, FR, IT, ES, PT, DE, GR, RO.



44780

SPÉCIFICATIONS TECHNIQUES

Dimensions:	1900x640 mm
Réglage hauteur:	550-850 mm
Réglage dossier:	0-70° (± 10°)

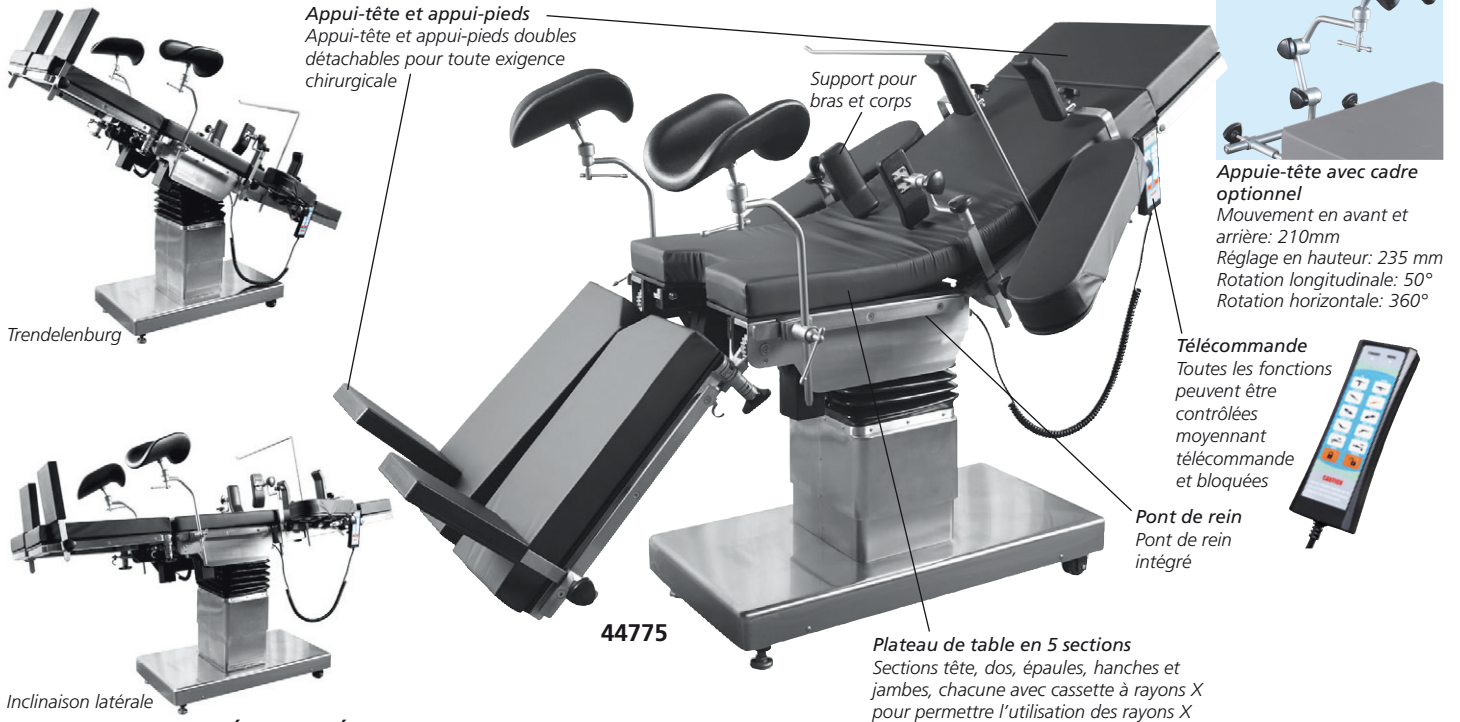
ACCESSOIRES STANDARD

1 série potences à sérum	1 matelas pour transfert
2 supports pour potences à sérum	2 sangles
1 porte-bouteille à oxygène 2 l	1 série barrières latérales en ABS

Roue centrale directionnelle pour faciliter le contrôle de la direction

4 roulettes latérales doubles Ø 15 cm blocables par pédale

TABLE D'OPÉRATION ÉLECTRIQUE AVEC TR ET RTR 44776




44775 TABLE D'OPÉRATION ÉLECTRIQUE avec TR et RTR
Table d'opération électrique pour procédures chirurgicales générales, principalement en acier inox 304. Moteur CC à basse tension avec performances fiables et stables. Les mouvements de la table peuvent être contrôlés moyennant une télécommande facile à utiliser. Plateau du lit très large, distance de glissement très longue. Appui-pieds avec ressort à gaz pour faciliter le contrôle. Conçue pour chirurgie avec rayons X et arceaux chirurgicaux, grâce au glissement horizontal très long.

Charge max: 200 kg.

• **44776 SUPPORT POUR TÊTE - optionnel**

• **44777 SUPPORT ORTHOPÉDIQUE - optionnel**

Course de traction ≥ 200 mm
Longueur et hauteur réglables 170-190x48x77-102 cm



SPÉCIFICATIONS TECHNIQUES	
Dimensions:	210x50xh 80-100 cm
Charge max:	200 kg
Trendelenburg:	0-25°
Anti-Trendelenburg:	0-22°
Inclinaison latérale (gauche/droite):	0-20°
Appui-tête (mouvement ascendant/descendant):	0-45°/0-90°
Dossier (mouvement ascendant/descendant):	0-75°/0-20°
Appui-pieds (mouvement ascendant/descendant):	0-15°/0-90°
Position horizontale appui-pieds:	0-90°
Glissement horizontal:	30 cm
Élévation pont de rein:	11 cm
Tension:	110-220 V, 50/60 Hz
Capacité alimentation:	1,0 Kw

ACCESSOIRES STANDARD

Matelas	2 supports jambes avec coussin
1 cadre d'écran d'anesthésie	2 supports pieds avec coussin
2 supports épaules avec coussin	1 poignée pont de rein
2 supports bras avec coussin	1 potence à sérum

TABLE DE TRAVAIL INOX TABLES À INSTRUMENTS POUR BLOC OPÉRATOIRE



27909 TABLE DE TRAVAIL EN INOX
Table de travail avec 2 tiroirs (47x30xh 12 cm) de chaque côté pour travailler des deux côtés. Structure en acier inox AISI 304, armature faite de carrés tubulaires, dessus de table et plateau inférieur en acier inox lisse. Montée sur 4 roulettes Ø 100 mm (2 avec freins). Poids: 50 kg. Charge max. par plateau: 40 kg. Dimensions: 120x70xh 95 cm. Livrée en kit (122x35xh 72 cm)




27913 TABLE À INSTRUMENTS 2 PLATEAUX
Table à instruments pour bloc opératoire en acier inox AISI 304 avec finition scotch brite. Roulettes pivotantes Ø 125 mm (2 avec freins). Poids: 28 kg. Charge max par plateau: 40 kg. Dimensions: 120x65xh 95 cm. Livrée en kit (123x13xh 68 cm).



27914 TABLE À INSTRUMENTS 1 PLATEAU
Table à instruments pour bloc opératoire en acier inox AISI 304 avec finition scotch brite. Roulettes pivotantes Ø 125 mm (2 avec freins). Poids: 21 kg. Charge max: 40 kg. Dimensions: 120x65xh 95 cm. Livrée en kit (123x13xh 68 cm).

ARMOIRES INOX POUR SALLE D'OPÉRATION

27917



MADE IN ITALY

• **27917 ARMOIRE EN INOX**

En acier inox AISI 304. Deux portes verrouillables (épaisseur 10/10), 4 étagères réglables (inox 8/10), 4 pieds réglables avec revêtement en acier inox. Dimensions: 100 x 48 x h 190 cm. Poids: 130 kg.

27918



MADE IN ITALY

• **27918 ARMOIRE VERRE-INOX**

En acier inox AISI 304 avec 2 portes verrouillables en verre trempé de 5 mm d'épaisseur, 4 étagères en verre trempé de 6 mm d'épaisseur et 4 pieds réglables. Dimensions: 100 x 48 x h 190 cm. Poids: 105 kg.

ARMOIRE EN ACIER PEINT

27916



MADE IN ITALY

• **27916 ARMOIRE EN ACIER PEINT**

Armoire en acier peint avec poudre époxy, avec 4 étagères réglables, portes verrouillables et 4 pieds réglables. Dimensions: 100 x 50 x h 200 cm.



ÉTAGÈRE À RAYONS



MADE IN ITALY

27908

• **27908 ÉTAGÈRE À RAYONS**

Étagère à rayons, en acier inox AISI 304, finition Scotch Brite. 5 étagères renforcées, en acier inox, à position fixe. Possibilité d'assembler plusieurs systèmes de rayonnage entre eux. Dimensions: 100 x 50 x h 200 cm. Charge par étagère: 25 kg. Poids: 30 kg.



3 étagères à rayons fixées ensemble

CHARIOT MÉDICAL



MADE IN ITALY

27442

• **27442 CHARIOT MÉDICAL**

En acier AISI 304 satiné et inox, soudé. Contient 4 tiroirs coulissants (internes, 49 x 33 x 18 h cm). Tiroir supérieur verrouillable. Tablette avec bords de sécurité pour transporter des instruments. 4 roulettes pivotantes Ø 80 mm. Dimensions: 60 x 40 x h 110 cm. Poids: 37 kg.

CHARIOT D'ANESTHÉSIE



MADE IN ITALY

27437

• **27437 CHARIOT D'ANESTHÉSIE**

En acier inox AISI 304 satiné avec 6 tiroirs (intérieur 26 x 37 x h 7 cm), compartiment vertical verrouillable et espace ouvert. Dessus avec rebord de 3,5 cm. 4 roulettes pivotantes Ø 80 mm. Dimensions: 60 x 40 x h 110 cm. Poids: 39 kg.

Les tiroirs sont verrouillés lorsque le compartiment vertical est verrouillé.

PORTE-CUPULES

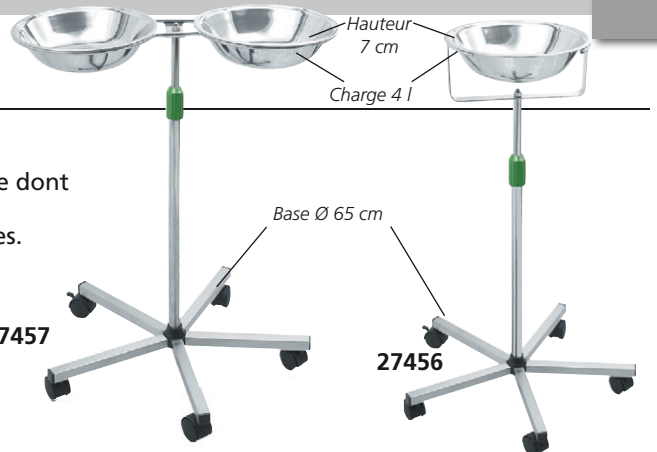
- 27456 PORTE-CUPULE INDIVIDUEL
- 27457 PORTE-CUPULE DOUBLE

Pied en acier chromé avec base en acier inox et 5 roulettes en plastique dont une avec frein. Hauteur réglable de 60 à 95 cm.

Cupule en acier inox Ø 32 cm, charge 4 l. Disponible avec 1 ou 2 cupules.

Livré en kit.

- 27459 CUPULE INOX Ø 32 cm - rechange



27457

27456

TABLES MAYO

Plateau fixe avec rotation de 360°



27453



27454



27455

Dimensions internes plateau: 70x45xh 1,7 cm



45832



45830

- 27453 TABLE MAYO - 5 branches
- Plateau inox, 5 branches à roulettes, Ø 50 mm et hauteur réglable. Mode d'emploi: GB, IT. Livrée en kit.

- 27454 TABLE MAYO - base en acier inox
 - 27455 TABLE MAYO - base inox et pompe
- Plateau inox amovible, base inox AISI 304 à 4 roulettes (Ø 50 mm) et hauteur réglable. Mode d'emploi: GB, IT. Livrée en kit.

SPÉCIFICATIONS TECHNIQUES

	27453	27454	27455	45830-45832
Dim. plateau inox:	68x44 cm	70x45 cm	70x45xh 1,8 cm	70x45xh 1,7 cm
Hauteur réglable:	70-110 cm	74-110 cm	85-120 cm	90-115 cm
Poids:	8 kg	12 kg	19 kg	10 kg
Charge:	20 kg	40 kg	40 kg	10 kg

MADE IN ITALY

- 45830 TABLE MAYO - EN FORME DE U
 - 45832 TABLE MAYO - 5 branches
- Base en acier inox à roulettes Ø 50 mm: 5 branches (45832) ou en forme de U (45830). Structure inox avec plateau amovible. Hauteur réglable. En conformité avec MDR. Livrée en kit.

TABLES MAYO AVEC POMPE



45834



45835

PLATEAU TOURNANT AMOVIBLE

MADE IN ITALY

- 45834 TABLE MAYO HYDRAULIQUE avec pompe
- Chariot de service utilisé comme support d'instruments dans les blocs opératoires. Plateau non amovible en acier inox AISI 304. Pompe hydraulique pour régler la hauteur. Base en aluminium avec 5 branches et roulettes pivotantes Ø 50 mm. Livrée en kit.

- 45835 TABLE MAYO HYDRAULIQUE avec pompe et plateau amovible
- Chariot porte-instruments à hauteur réglable avec plateau amovible en acier inox AISI 304, finition scotch brite. Le plateau peut tourner à 360°, avec bouton de serrage. Base avec structure tubulaire en acier inox AISI 304 fixée à la pompe hydraulique qui permet de régler la hauteur moyennant une pédale. 3 roulettes Ø 75 mm, dont une antistatique et deux avec frein. Livrée en kit.

SPÉCIFICATIONS TECHNIQUES

	45834	45835
Dim. plateau inox:	70x45xh 1,8 cm	70x45xh 1,8 cm
Hauteur réglable:	85 - 120 cm	90 - 126 cm
Charge:	40 kg	20 kg
Poids:	14 kg	17 kg
Dim. emballage:	60x17xh 77 cm	98x68xh 15 cm

CHARIOT REX



27439

MADE IN ITALY



- 27439 CHARIOT REX
- Chariot de dressage complet en acier inox. 3 plateaux, porte-déchets, tiroir, support pour bouteilles, barres de retenue sur les 2 plateaux inférieurs, 4 roulettes, Ø 100 mm (2 avec freins). Charge 50 kg. Dimensions: 79x50xh 120 cm (poignée incluse). Dimensions tiroir 64x43xh 9,5 cm. Livré en kit (114x54x37 cm).

CHARIOTS DE SOINS ET POUR INSTRUMENTS, EN ACIER INOX



27430

MADE IN ITALY

• **27430 CHARIOT INOX**
En acier inox AISI 304 avec tiroir en plastique à 4 compartiments internes. 2 tablettes à rebord (3,5 cm) de chaque côté. Roulettes pivotantes en caoutchouc Ø 80 mm (2 avec frein).
Dimensions: 70 x 50 x h 82 cm.
Charge max. (par plateau): 25 kg
Livré en kit.



27433

MADE IN ITALY

Livré en kit

• **27433 CHARIOT MEDICAZIONE - petit**
Dimensions: 60 x 40 x h 81 cm - poids 8 kg.
• **27434 CHARIOT MEDICAZIONE - moyen**
Dimensions: 70 x 50 x h 82 cm - poids 9 kg.
• **27435 CHARIOT MEDICAZIONE - grand**
Dimensions: 90 x 60 x h 85 cm. Poids: 15 kg.
En acier inox AISI 304. Avec poignée de manoeuvre, 2 tablettes à rebord (3,5 cm) de chaque côté, 4 roulettes pivotantes en caoutchouc Ø 80/80/100 mm.
Charge max. (par plateau): 25 kg.



27431

MADE IN ITALY

• **27431 CHARIOT TER**
En acier inox AISI 304, avec poignée de manoeuvre. 3 tablettes à rebord (3,5 cm) de chaque côté, 4 roulettes pivotantes en caoutchouc Ø 80 mm.
Dimensions: 70 x 50 x h 82 cm.
Poids 13 kg.
Charge max. (par plateau): 25 kg
Livré en kit.



27436

MADE IN ITALY

Livré en kit

• **27436 CHARIOT DE SOINS**
En acier inox AISI 304 avec 2 tablettes de 70 x 50 cm, 1 tiroir (40 x 50 x h 15 cm), porte-cuvette et cuvette.
4 roulettes pivotantes Ø 100 mm.
Dim.: 70 x 50 x h 85 cm. Poids: 18 kg.
Charge max. (par plateau): 25 kg.



45800

MADE IN ITALY

• **45800 CHARIOT MEDICAZIONE PLUS**
Avec plateaux amovibles
En acier inox monté sur roulettes Ø 80 mm.
Dim.: 61 x 43 x h 78 cm. Poids: 10 kg.
Charge max. (par tablette): 10 kg.
Livré en kit.



45805

MADE IN ITALY

• **45805 CHARIOT TER PLUS**
Avec plateaux amovibles
En acier inox monté sur roulettes Ø 80 mm.
Dim.: 49 x 30 x h 78 cm. Poids: 9 kg.
Charge max. (par tablette): 10 kg.
Livré en kit.

CHARIOTS EN ACIER INOX AVEC TABLETTES EN ABS

- **45791 CHARIOT UTILITY 3 tablettes**
- **45792 CHARIOT UTILITY 2 tablettes + 1 tiroir**

Pratiques chariots en acier inox, avec deux ou trois tablettes en ABS de haute qualité. Toutes les tablettes sont pourvues de rebord latéral en acier inox sur trois côtés pour éviter la chute des objets. Deux poignées de manoeuvre facilitent le déplacement. Résistants à l'usure, roulettes silencieuses de haute qualité, Ø 100 mm, deux avec frein.
Dimensions: 73x48x90 cm
Dimensions du tiroir: 50x42x12 cm (45792 uniqu.).
Charge max: 60 kg (30 kg per tablette).



45791



45792

CHARIOTS EN ALUMINIUM



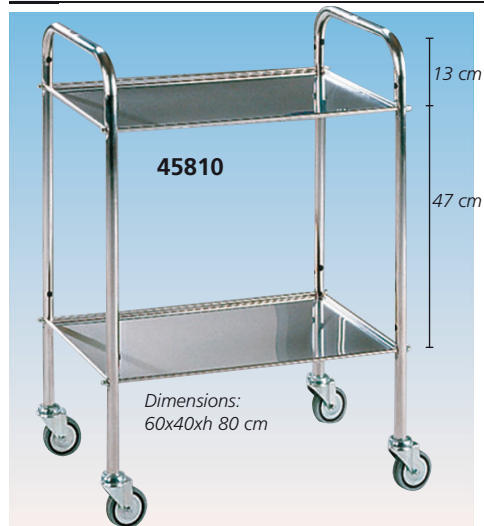
- 27429 CHARIOT GIMA 2 - petit: 60x40xh 77 cm - poids 11 kg
 - 27425 CHARIOT GIMA 2 - moyen 70x50xh 78 cm - poids 14 kg
- Chariots pratiques avec corps et poignées en aluminium.
2 tablettes blanches en bilamellé de 18 mm d'épaisseur, rebord en PVC noir et barres de retenue. Les 2 grandes poignées latérales permettent de les déplacer ou soulever aisément.
4 roulettes pivotantes en nylon Ø 80 mm.
Charge max. (par plateau): 40 kg.
- 27426 CHARIOT GIMA 3 - moyen 70x50xh 78 - poids 15 kg
- Mêmes caractéristiques que GIMA2, mais sans barres de retenue.
Livrés en kit.

CHARIOTS EN ALLIAGE ANODISÉ



- 27460 CHARIOT DELUXE
 - 27461 CHARIOT DELUXE avec tiroir
 - 27422 CHARIOT DELUXE avec 2 tiroirs
- Dimensions: 65x45xh 80 cm
Dimensions tiroirs: ext. 58x40xh 10,5 cm, int. 51,5x38,5xh 8,5 cm.
Chariots de qualité supérieure en alliage spécial anodisé léger, avec tablettes amovibles en acier inox.
4 roulettes pivotantes en caoutchouc Ø 80 mm.
Charge max. (par plateau): 20 kg.
Instructions: GB, FR, IT, ES PT, DE, GR.
Livrés en kit.

LANCART: CHARIOTS PERSONNALISABLES EN ACIER INOX



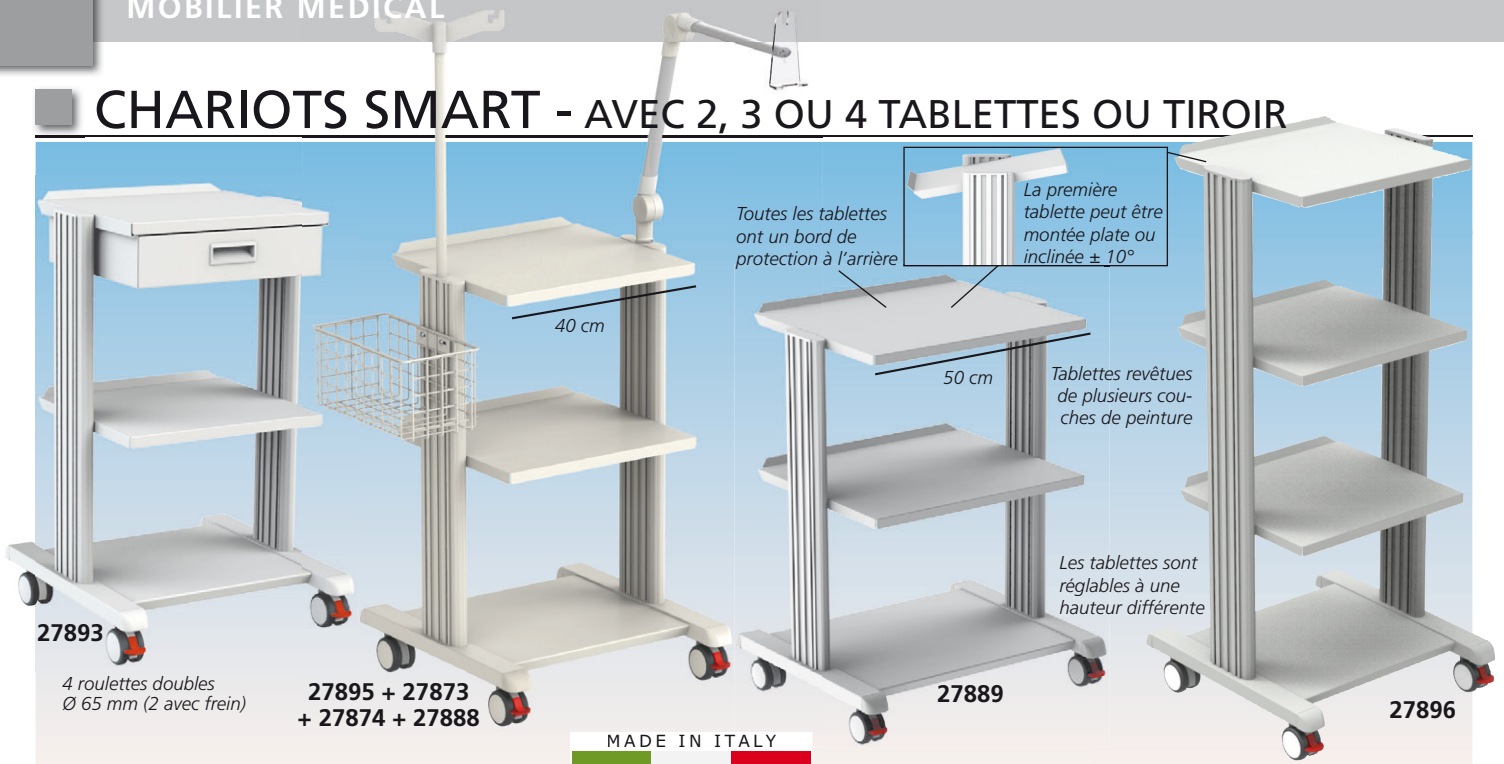
CHARIOTS LANCART

Chariots en acier inox montés sur roulettes Ø 80 mm.
Charge maximum: 60 kg. Gamme d'accessoires en option pour personnaliser le chariot. Dimensions du tiroir (45808-45809 uniquement): 29x30xh 7,5 cm
Livrés en kit.

Code GIMA	CHARIOTS LANCART	Dimensions	Tablettes	Tiroir
45810	Chariot Lancart - petit	60x40xh 80	2	-
45811	Chariot Lancart - moyen	72x50xh 80	2	-
45812	Chariot Lancart Ter - petit	60x40xh 80	3	-
45813	Chariot Lancart Ter - moyen	72x50xh 80	3	-
45808	Chariot Lancart - petit	60x40xh 80	2	oui
45809	Chariot Lancart - moyen	72x50xh 80	2	oui
Code GIMA	ACCESSOIRES POUR LANCART			
45815	Barres de protection (1 tablette) pour 45808, 45810, 45812			
45816	Barres de protection (1 tablette) pour 45809, 45811, 45813			
45817	Porte-bouteille			
45818	Poubelle			



CHARIOTS SMART - AVEC 2, 3 OU 4 TABLETTES OU TIROIR




CHARIOTS SMART - gris/blanc RAL 7035
 Chariots avec base et 2, 3 ou 4 tablettes larges et robustes en 3 largeurs différentes (40, 50 ou 60 cm).
 Colonnes en aluminium et 4 roulettes doubles $\varnothing 65$ mm (2 avec frein).
 La première tablette peut être montée plate ou inclinée $\pm 10^\circ$.
 Tiroir complètement amovible (27893-4) sans guides avec roulements à billes.
 Conçus pour dispositifs médicaux.
 Instructions de montage illustrées.

SPÉCIFICATIONS TECHNIQUES	
Dimensions (cm):	48,2x50x78 (27893, 27895) 58,2x50x78 (27894, 27889) 48,2x50x88 (27896) 48,2x50x115 (27897) 68,2x50x78 (27890)
Capacité de charge:	totale 80 kg, tablette 15 kg
Matériau:	- aluminium extrudé vertical - éléments en plastique ABS
Tablette:	panneau acier recouvert époxy
Poids total:	13 kg (27895) 15 kg (27893, 27896, 27889) 17 kg (27890) 18 kg (27897), 18,5 kg (27894)
Dispositif Médical de Classe I	

Code GIMA	CHARIOTS SMART	Hauteur (cm)
27893	2 tablettes 40x36 cm + base + tiroir	78
27894	2 tablettes 50x42 cm + base + tiroir	78
27895	2 tablettes 40x36 cm + base	78
27896	3 tablettes 40x36 cm + base	88
27897	4 tablettes 40x36 cm + base	115
27889	2 tablettes 50x42 cm + base	78
27890	2 tablettes 60x42 cm + base	78
ACCESSOIRES POUR CHARIOTS SMART		
27873	Panier	
27874	Potence à sérum - hauteur fixe*	
27888	Bras cardio pour ECG	

*Chariot avec potence à sérum de hauteur réglable disponible sur demande dans 40 jours

CHARIOTS EASY ET EASY POWER



CHARIOTS EASY ET CHARIOTS EASY POWER
 Ligne complète de chariots élégants et robustes avec 2, 3 ou 4 tablettes et prises d'alimentation électrique. Hauteur réglable des tablettes robustes, colonnes en aluminium et 4 roulettes doubles $\varnothing 65$ mm (2 avec frein). Toutes les tablettes ont des bords anti-chute. Conçus pour dispositifs médicaux. Instructions de montage illustrées.
Chariots Easy Power
 Pourvus de goulotte de passage de câbles à l'intérieur des colonnes latérales et 4 prises de connexion.

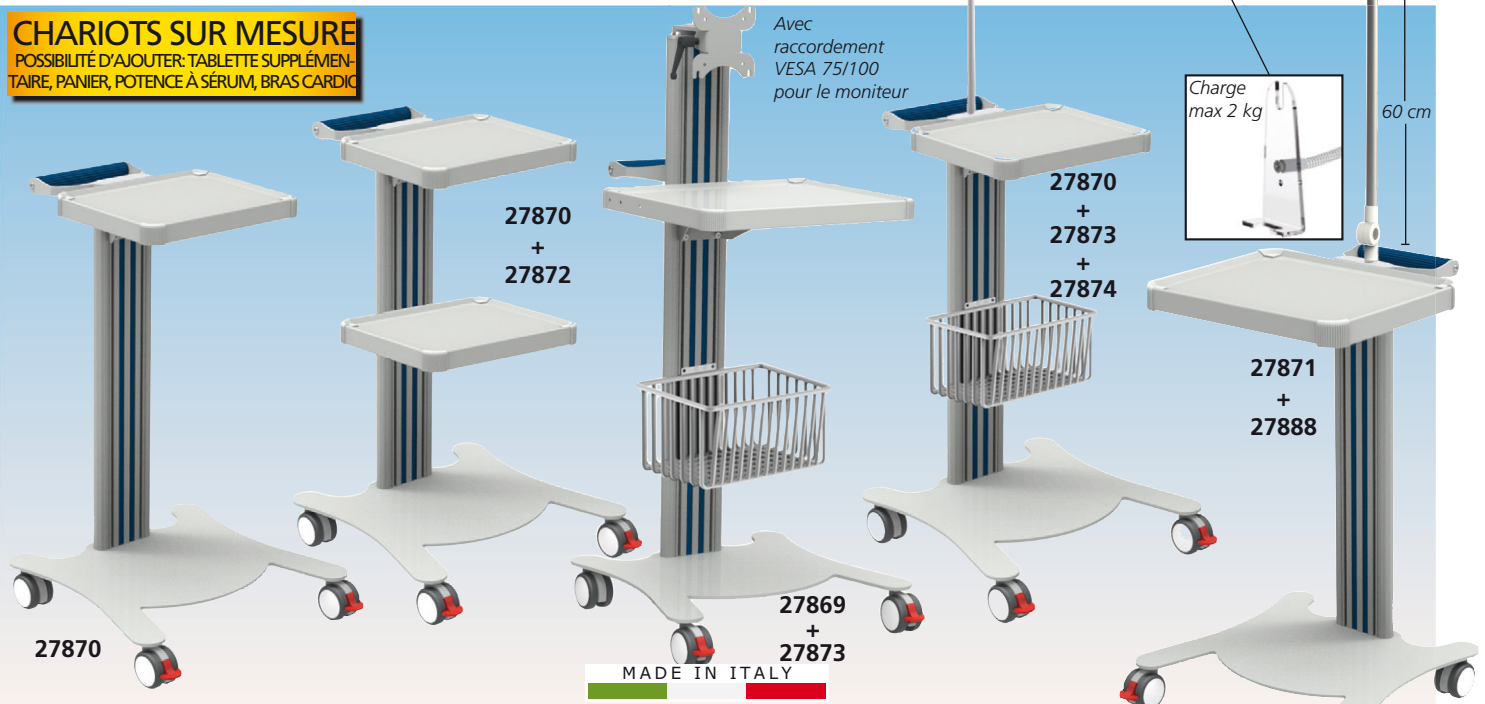
SPÉCIFICATIONS TECHNIQUES	
Dimensions (LxPxH):	50x45x75/83,5/107,5 cm (Easy) 50x45x75/83,5 cm (Easy Power)
Capacité de charge:	totale 140 kg tablette 25 kg
Tablettes:	40x36 cm
Roulettes:	4 roulettes doubles $\varnothing 65$ mm (2 avec frein)
Matériau:	- aluminium extrudé vertical - éléments en plastique ABS
Tablette:	panneau acier recouvert époxy
Dispositif Médical de Classe I	

Code GIMA	CHARIOTS EASY	Hauteur (cm)
27880	2 tablettes 40x36 cm + base	75
27881	3 tablettes 40x36 cm + base	83,5
27882	4 tablettes 40x36 cm + base	107,5
CHARIOTS EASY POWER		
27883	2 tablettes 40x36 cm + base	75
27886	3 tablettes 40x36 cm + base	83,5
ACCESSOIRES CHARIOTS EASY ET EASY POWER		
27873	Panier 30x16xh 14,5 cm	
27874	Potence à sérum - hauteur fixe*	
27884	Tablette supplémentaire 40x36 cm	
27888	Bras cardio pour ECG	

*Chariot avec potence à sérum de hauteur réglable disponible sur demande dans 40 jours

CHARIOTS MULTIFONCTIONNELS SUPER EASY

CHARIOTS SUR MESURE
POSSIBILITÉ D'AJOUTER: TABLETTE SUPPLÉMENTAIRE, PANIER, POTENCE À SÉRUM, BRAS CARDIO



CHARIOTS SUPER EASY: Nouveaux chariots élégants et de qualité supérieure à construire sur mesure. Avec base et 1 ou 2 tablettes robustes, colonnes en aluminium,

4 roues doubles Ø 65 mm (dont 2 avec frein). Instructions de montage illustrées.

Code GIMA	CHARIOTS SUPER EASY - avec poignée	Dim. tablette (cm)
27870	Chariot + tablette + base	32x26
27871	Chariot + tablette + base	40x36
27869	Chariot + tablette + base + support moniteur*	40x36

Code GIMA	ACCESSOIRES pour CHARIOTS SUPER EASY
27872	Tablette supplémentaire 32x26 cm
27873	Panier
27874	Potence à sérum - hauteur fixe**
27875	Tablette supplémentaire 40x36 cm
27888	Bras cardio pour ECG (non adapté pour 27869)

SPÉCIFICATIONS TECHNIQUES

Dimensions: 47x42x79 cm (27870-1)
47x42x102 cm (27869)
Charge: totale 120 kg - par tablette 10 kg
4 roues doubles Ø 65 mm (2 avec frein)
Matériau: - aluminium extrudé
- éléments en plastique ABS
Tablette: panneau acier recouvert époxy
Dispositif Médical de Classe I

*Non utilisable avec 27874

**Chariot avec potence à sérum à hauteur réglable disponible sur demande dans les 40 jours

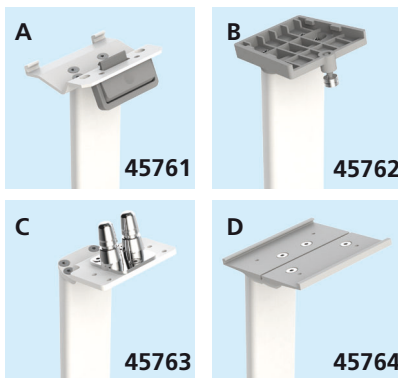
CHARIOT POUR MONITEURS PATIENT, VENTILATEURS, ETC

• **45760 CHARIOT POUR MONITEURS - sans adaptateur plaques**

Chariot spécialement conçu pour le support et la mobilité des moniteurs patients et des ventilateurs de la plupart des marques. Nécessaire adaptateur pour plaques (non compris), à sélectionner selon la marque et le modèle.

- base en acier de 10 mm d'épaisseur, couverture ABS à haute résistance
- colonne en aluminium extrudé avec surface recouverte époxy
- poignée arrière ergonomique en ABS avec structure renforcée
- 5 roues doubles pivotantes anti-bruit Ø 65 mm en caoutchouc thermoplastique et ABS, dont 3 avec frein
- Panier en plastique ABS (30,5x15,6xh 14,9 cm).
- Dimensions: 52,5x50xh 105 cm.
- Charge max: 15 kg.

MADE IN ITALY



Code GIMA	Type	ADAPTATEURS PLAQUES
45761	A	Adaptateur Mindray
45762	B	Adaptateur Philips
45763	C	Adaptateur Philips "Horn"
45764	D	Adaptateur autres marques

Code GIMA	Type	MARQUE	MODÈLE
45764	D	Colin	Press-Mate 8800
45764	D	Fukuda Denshi	Dynascope DS-8007 et DSA-81
45764	D	General Electric	moniteurs GE Dash 2000, 3000, 4000 Carescape B650, B450 Carescape B20, B40, B105, B125 série Root M
45764	D	Masimo	série Rad-97 M
45761	A	Mindray	ePM Compact: ePM10-12-15 ePM Modular: ePM10M, ePM12M Vet iPM: iPM 8-10-12, iMEC: iMEC 8-10-12 uMEC: uMEC 8-10-12 Benevision: N12-15-17 VS600, VS900 Accutor 3-7
45764	D	Nellcor	N-595, N-550 Pulse Oximeter Bedside SpO ₂ PM100N
45764	D	Nihon Kohden	Life Scope i, Life Scope L, BSM 2301, BSM 2303 Vismo PVM 2700, Vismo PVM 4000 Life Scope VS, BSM 3500, BSM 3700, Vismo PVM 2700 Life Scope P, BSM 4103, BSM 4113 Life Scope A, BSM 5105, BSM 5135 Life Scope TR, BSM 6301K, BSM 6501K, BSM 6701K Life Scope G5, Life Scope N, OPV 1500 GF-210R Multigas Unit CSM-1501, CSM-1502, BSM-6XXX, WEP-5200, GF-200 Capnostream™ 20 et Capnostream™ 20p Efficia CM10-12-100-120-150 EarlyVue VS30
45764	D	Oridion	IntelliVue MP5-20-30-40-50-60-70
45764	D	Philips	IntelliVue MX400-450-500-550-600-700-800 SureSigns Vsi, VS2+ SureSigns VM4-6-8 et séries VS3-VS4-VSV
45763	C	Philips	séries MIST et UltraMIST
45764	D	Sanuwave	séries S et M
45764	D	Sonosite	

CHARIOTS À MÉDICAMENTS DOUBLE FACE



• **27499 CHARIOT À MÉDICAMENTS DOUBLE FACE - 3 tiroirs larges, 30 petits**
2 chariots en 1: 3 grands tiroirs d'un côté, 30 (6+9+15) cassettes monodose de l'autre; dispositif de verrouillage.

Dim. des cassettes:

- 6 cassettes 115 x 290 x h 75 mm
- 9 cassettes 115 x 290 x h 45 mm
- 15 cassettes 70 x 290 x h 45 mm

Dim. du chariot:

920 x 590 x h 810 mm.
Fourni avec 4 roulettes pivotantes Ø 125 mm (3 avec frein, 1 de chariot, antistatique).



• **45730 CHARIOT À MÉDICAMENTS DOUBLE FACE - 3 tiroirs larges et 22 petits**
Deux chariots en un: 3 grands tiroirs d'un côté, 22 (6+6+10) cassettes monodose de l'autre; dispositif de verrouillage.

Dimensions des cassettes:

- 6 cassettes 115x290xh 75 mm
- 10 cassettes 115x290xh 45 mm

Dimensions chariot:

920x590xh 810 mm

Fourni avec 4

roulettes pivotantes

Ø 125 mm (3 avec

frein, 1 de chariot,

antistatique).



• **45731 CHARIOT À MÉDICAMENTS DOUBLE FACE - 62 tiroirs petits**
Deux chariots en un: 31 (6+10+15) cassettes monodose de chaque côté; dispositif de verrouillage.

Dimensions des cassettes:

- 6 cassettes 115x290xh 75 mm
- 10 cassettes 115x290xh 45 mm
- 15 cassettes 70x290xh 45 mm

Dimensions chariot:

920x590xh 810 mm

Fourni avec 4 roulettes

pivotantes Ø 125 mm

(3 avec frein, 1 de chariot,

antistatique).




CHARIOT EXCEL

Instructions multilingues: GB, FR, IT, ES, PT, DE, GR.



• **27440 CHARIOT EXCEL - 3 tablettes (60x45cm)** Dimensions: 67x69xh 80 cm.
• **27441 CHARIOT EXCEL - 4 tablettes (60x45cm)** Dimensions: 67x69xh 110 cm.
Charge max: 80kg
Livré en kit.

CHARIOT TRIS



• **27438 CHARIOT TRIS**
Chariot pratique pour ECG, unité d'électrochirurgie ou autre appareil, doté de 4 roulettes en nylon et 2 poignées latérales pour un déplacement aisé.
Dimensions: 49x37xh 77 cm.
Dimensions tablette: 40x30 cm.
Charge totale: 39 kg (13 kg par tablette)
Couleur: RAL 9002. Mode d'emploi multilingue: GB, FR, IT, ES, PT, DE.
Livré en kit.

CHARIOTS PROFESSIONNELS



• **27885 PRO CART 2 tablettes - h 80 cm**
• **27887 PRO CART 2 tablettes + support clavier et moniteur**
• **27873 PANIER**
• **27874 POTENCE À SÉRUM**

SPÉCIFICATIONS TECHNIQUES

Capacité de charge: - totale 240 kg - tablette 35 kg
Base: 60,8x50 cm
Tablettes: 2 tablettes 50x50 cm + base
Matériau: - aluminium extrudé vertical
- éléments en plastique ABS

CHARIOTS À MÉDICAMENTS



27495



27497



27494

- 27494 CHARIOT À MÉDICAMENTS - petit - 67x64xh 100 cm avec 15 cloisons à 3 compartiments
- 27495 CHARIOT À MÉDICAMENTS - standard - 82x64xh 100 cm avec 20 cloisons à 3 compartiments
- 27497 CHARIOT À MÉDICAMENTS - grand - 115x64xh 100 cm avec 30 cloisons à 3 compartiments

Une pharmacie portable, pour le traitement quotidien ou hebdomadaire des patients, avec 15/20/30 cloisons à 3 compartiments pour un stockage aisé des médicaments (45-60-90 espaces). Structure en acier peint, panneaux et surface en technopolymère. Possibilité de le fermer complètement avec le dispositif de fermeture de sécurité à clé. Fourni avec 4 roulettes pivotantes Ø 125 mm (2 avec frein).

- 27498 CLOISON - 3 compart. - rechange



4 x 27498

MADE IN ITALY

ARMOIRES À PHARMACIE



27942, 27944

MADE IN ITALY



27941



ARMOIRE À PHARMACIE 100x60xh 195 cm
Avec système de verrouillage pour médicaments dangereux, 60 compartiments et 5 étagères réglables

- En bilaminé (27944/5) ou mélamine (27942), de 20 mm d'épaisseur
- châssis en acier laqué recouvert de poudre époxy et 4 pieds réglables Ø 50 mm
- 2 portes externes verrouillables, pouvant s'ouvrir à 180° et dotées de 10 compartiments chacune
- joints périphériques antipoussière
- 2 conteneurs internes, avec 10 compartiments pour médicaments de chaque côté, s'ouvrant à 90°
- compartiment pour médicaments dangereux 40x22x40 cm avec dispositif de verrouillage



• 27941 ARMOIRE À PHARMACIE COMBO 96x66xh 195 cm
Avec 30 compartiments pour médicaments d'un côté et 6 plateaux ISO 1 étagère et 3 tiroirs de l'autre

- en bilaminé de 20 mm d'épaisseur
- châssis en acier laqué recouvert de poudre époxy avec 4 pieds réglables Ø 50 mm

Côté droit

- 1 porte externe blocable avec rotation à 180° et 10 compartiments pour médicaments chacune
- joints périphériques antipoussière
- 1 conteneur interne à 10 compartiments pour médicaments de chaque côté; rotation à 90°, avec verrouillage

Côté gauche

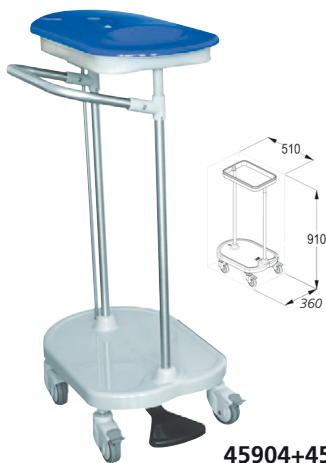
- porte en verre, intérieur avec coulisses pour plateaux ISO
- 3 tiroirs en bas

Livré avec 6 plateaux ISO de différentes grandeurs (2xh 5 cm, 3xh 10 cm et 1xh 20 cm) et 1 étagère.

Code GIMA	ARMOIRES À PHARMACIE	Matériau	Coloris						
27942	Armoire à pharmacie	mélamine	blanc						
27944	Armoire à pharmacie	bilaminé	blanc						
27945	Armoire à pharmacie	bilaminé	autres coloris*						
Coloris:	412	431	441	482	484	499	854	861	1818

*Indiquer la couleur souhaitée au moment de la commande. Disponible sous 30 jours

CHARIOTS À LINGE



45904+45910

MADE IN ITALY

- 45904 CHARIOT À LINGE - 1 sac
 - 45905 CHARIOT À LINGE - 2 sacs
 - 45906 CHARIOT À LINGE - 3 sacs
- Chariots à linge avec ouverture à pédale. Base en plastique ABS solide, autoportante et rigide avec bords. Anneau pour bloquer le sac (35x25,5 cm) en nylon renforcé en verre-résine avec un joint en caoutchouc pour retenir le sac. 2 tubes verticaux en acier inoxydable AISI 304 sont soudés à la base et retiennent l'anneau pour bloquer le sac.



45905+45910

MADE IN ITALY

Roulettes pivotantes non marquantes en caoutchouc gris Ø 80 mm (2 avec frein à pédale). Système à pédale avec amortisseur pour fermer le couvercle sans bruit.

- 45910 POIGNÉE
 - 27466 SAC - raie jaune
 - 27462 SAC - raie bleue
 - 45908 SAC - raie verte
- Sac synthétique blanc avec raie, lavable jusqu'à 200 fois. Dimensions: 57xh 103 cm.



45906+45910

MADE IN ITALY



45905+27462+27466+45910

CHARIOT À LINGE

45913



Mode d'emploi: GB, FR, IT, ES, PT, DE, NL, PL, RO, CZ, HU, SE, FI, HR, GR, BG, LT

- 45913 CHARIOT À LINGE
- Chariot à linge avec structure en acier inox. Sac en toile et trois plateaux. Roulettes silencieuses et antistatiques Ø 7,5 cm avec frein monté sur la ligne de la colonne verticale pour une meilleure stabilité. Dimensions: 900x450xh 1050 mm. Fourni avec sac en toile.
- 45914 SAC EN TOILE - rechange



Roulettes silencieuses avec frein Velcro pour sac en toile

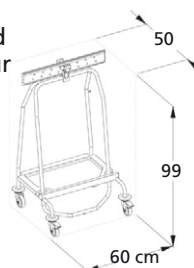
CHARIOT FERME SAC

MADE IN ITALY



45900

- 45900 CHARIOT FERME SAC - 70 l
- Chariot idéal pour transporter un sac de 70 l (non compris). Structure en acier inoxydable AISI 304. Équipé de roulettes pivotantes avec freins et pare-chocs. Pour usage avec sacs en plastique standard de 70 l, ainsi que pour usage avec sac à linge (27462, 27466, 45908)



CHARIOTS À LINGE



27467

- 27467 CHARIOT À LINGE SALE
 - 27468 CHARIOT DOUBLE À LINGE SALE
- Structure chromée dotée de 3 ou 4 roulettes Ø 80 mm. Sac amovible. Dimensions: Ø 46 x h 90 cm. Livré en kit.



27468

Dimensions: 92x90 cm

CHARIOTS À LINGE



MADE IN ITALY

27465 + 27462 + 27466

Sac non fourni

MADE IN ITALY

45926 + 27462 + 27466

MADE IN ITALY

45915

- 27464 CHARIOT À LINGE - acier peint
 - 27465 CHARIOT À LINGE - acier inox
- Chariots pour récupérer le linge sale et distribuer le linge propre aux patients. Structure en acier inox ou en acier peint. 4 roulettes Ø 125 mm (2 avec frein) et 4 pare-chocs en caoutchouc. Dimensions: 135x65xh 102 cm.
- 27463 PANNEAU LATÉRAL - acier inox
 - 27466 SAC - raie jaune
 - 27462 SAC - raie bleue
- lavable jusqu'à 200 fois, 57xh 103 cm

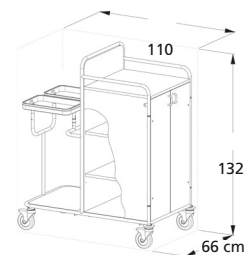
- 45925 CHARIOT À LINGE FERMÉ - acier peint
 - 45926 CHARIOT À LINGE FERMÉ - acier inox
- Chariots pour récupérer le linge sale et distribuer le linge propre aux patients. Structure en acier inox ou en acier peint. 4 roulettes pivotantes non marquantes Ø 125 mm (2 avec frein), 2 supports rectangulaires avec bague de retenue du sac en caoutchouc, 2 couvercles et 3 tablettes, dont 2 réglables. Conçus pour sacs de 70 litres. Dimensions: 1330x650xh 1200 mm (45925) 1330x650xh 1140 mm (45926)
- 27466 SAC - raie jaune
 - 27462 SAC - raie bleue
- Sac à linge blanc en tissu synthétique lavable avec raie bleue ou jaune. Dimensions: 57xh 103 cm.

- 45915 CHARIOT À LINGE - laminé
- Chariot fermé avec portes, 3 étagères + plateau supérieur et 2 porte-sacs. Panneaux en aggloméré laminé et structure en acier inox AISI 304. Équipé de roulettes pivotantes (2 avec freins) et pare-chocs. Dimensions: 110x66x132 cm.
- 27462 SAC - raie bleue
 - 27466 SAC - raie jaune
- Sac à linge blanc en tissu synthétique lavable avec raie bleue ou jaune. Dimensions: 57xh 103 cm.



27464+27462

27465+27462+27463



CHARIOTS POUR LE LINGE PROPRE ET L'HYGIÈNE DU PATIENT



45930

45931

45933

45934

MADE IN ITALY

CHARIOTS À LINGE PROPRE 2 PORTES

Chariots solides et robustes pour la distribution du linge propre et l'hygiène des patients. Acier peint avec poudre époxy antimicrobique pour une légèreté maximale. La partie supérieure a une vaste surface de support en technopolymères plastiques. Poignée de poussée ergonomique intégrée. 2 portes et 3 tablettes internes (45930, 45933 uniq.) ou bien 2 portes et 2 tablettes internes et un tiroir en acier recouvert de poudre époxy antimicrobique (45931, 45934 uniq.). Fermeture à clé.

4 roulettes pivotantes non marquantes Ø 125 mm, dont deux avec levier de blocage et support en plastique renforcé.

Code GIMA	CHARIOTS À LINGE PROPRE	Dimensions (mm)	Dimensions tiroir (mm)
45930	Chariot à linge propre - petit	670x640xh 1280	-
45931	Chariot à linge propre - petit	670x640xh 1280	600x480xh 150
45933	Chariot à linge propre - standard	820x640xh 1280	-
45934	Chariot à linge propre - standard	820x640xh 1280	750x480xh 150

CHARIOTS DE SERVICE ISO



Dimensions:
65x47xh 100 cm
Poids: 12,5 kg

Dimensions:
59x99,3xh 88 cm

S'adapte à tous les paniers et plateaux ISO 600x400 grâce aux coulisses d'extraction

27935

MADE IN ITALY

Roulettes pivotantes Ø 100 mm (2 avec frein)



27934

4 roulettes Ø 125 mm (3 avec frein)

Refermable avec double clé


27936

Équipé de kit serrure et porte. Entièrement fabriqué en polycarbonate transparent

Rails latéraux en plastique pour plateaux ou paniers «ISO»

27936 (plateaux et paniers non inclus)

Poignée de poussée



Roulettes antistatiques Ø 125 mm (2 avec frein)

• **27935 CHARIOT DE SERVICE ISO - vide**
Chariot de service pour les plateaux et les paniers «ISO» (non inclus) en acier laqué avec poudre époxy. Livré avec 5 paires de rails pour l'installation de paniers / plateaux ISO.



Les deux paniers ont un stoppeur pour éviter toute chute accidentelle


• **27934 AURIUM MINI 600 - chariot ISO - vide**
Structure en polyuréthane Baydur - Bayer AG lavable et désinfectable. Ne provoque aucune réaction aux acides dilués, aux alcalis et aux solvants. Autoextinguible en conformité à la Classe UL V0 - Sans latex. Pour plus de sécurité les poignées sont moulées directement sur le corps de la structure des deux côtés et la partie supérieure du chariot présente 4 bords conte-neurs qui empêchent le matériel de sortir ou de tomber. Aucune partie pointue. Parechocs de chaque côté. Léger et facile à transporter.

• **27936 CHARIOT DE TRANSPORT ISO - vide**
Chariot pour plateaux et paniers «ISO» (non inclus). En tôle d'acier inox AISI 304 fini Scotch Brite. Joint anti-poussière. Compartiment interne équipé de rails en plastique pour l'installation de plateaux ou de paniers ISO. Livré avec poignée de poussée. Dimensions externes: 52x68xh 159 cm
Dimensions internes: 40x60xh 129 cm

SYSTÈME DE PLATEAUX MODULAIRES UNIVERSELS FORMAT ISO

PLATEAUX MODULAIRES ISO ABS GRIS		
Fermés	Ouverts	Dimension mm
27924	-	600x400x50
27925	27938	600x400x100
27928	27939	600x400x200
PC TRANSPARENT		
Fermés	Ouverts	Dimension mm
27957	-	600x400x50
27958	27965	600x400x100
-	27966	600x400x200

Solution intelligente pour la conservation de tout type de médicaments, bandages, accessoires et petits objets dans un espace réduit.



27996

27995

Code GIMA	DIVISEURS
27994	400x50 mm
27995	600x50 mm
27996	400x100 mm
27997	600x100 mm
27998	400x200 mm
27999	600x200 mm
28001	Arrête-tiroir

CHARIOT D'URGENCE NEO

• **45722 CHARIOT D'URGENCE NEO**
Chariot d'urgence robuste, dimensions 75x47,5x92 cm, avec 5 tiroirs. 4 roulettes (Ø 10 cm) montées sur la ligne de la colonne verticale pour une meilleure stabilité. Plateau supérieur en une seule pièce avec une poignée pratique et protégée.

Non inclus

Hauteur panneau 8 cm
Intérieur: 43x33,5x6,8 cm

Hauteur panneau 12 cm
Intérieur: 43x33,5x11 cm

Hauteur panneau 24 cm
Intérieur: 43x33,5x22 cm

45722

ACCESSOIRES STANDARD
Plaque défibrillateur
Plateau latéral coulissant
Conteneur à aiguilles
Support bouteille oxygène
Prise de courant
Conteneur de service

Potence à sérum
Planche RCP
2 poubelles
Diviseurs
Serrure centrale

CHARIOT À MÉDICAMENTS NEO

• **45725 CHARIOT À MÉDICAMENTS NEO - double côté**
Chariot à médicaments à deux côtés 75x48x92 cm avec structure en acier et en aluminium à l'intérieur, en ABS et matériau antibactérien à l'extérieur. 4 roulettes en nylon Ø 12,5 cm, dont une avec frein.

Serrure centrale

Poignée en alliage d'aluminium

10 tiroirs (5 par côté) avec diviseurs pour créer jusqu'à 20 compartiments par tiroir

1 tiroir large avec 12 compartiments

45725

ACCESSOIRES STANDARD
Serrure centrale
2 poubelles
Conteneur de service

4 roulettes couvertes
Diviseurs

CHARIOTS D'URGENCE - ACIER PEINT OU ACIER INOX

CHARIOTS D'URGENCE

Chariots professionnels solides et robustes avec des composants en matériau plastique technopolymère ou en feuille d'acier inox peint à poudre époxy pour obtenir le maximum de légèreté, manœuvrabilité et facilité d'utilisation.

Structure autoportante et monocoque. La partie supérieure a une vaste surface de support en matériau plastique technopolymère pour faciliter le nettoyage et la désinfection. Poignée de poussée ergonomique fermement fixée au côté droit du chariot. Partie frontale conçue pour l'introduction de tiroirs modulaires: déplacement silencieux des tiroirs sur guides pourvus de roulements à billes, butées de fin de course, verrouillage central par clé.

Le support pour défibrillateur est constitué d'un plateau en plexiglass et d'un bras tubulaire en acier inox, peut tourner 360° et être bloqué à intervalles de 10°; le dispositif peut être bloqué moyennant des sangles adaptables à toute dimension. Potence à sérum en acier inox à hauteur réglable, avec dispositif de blocage.

Table pour massage cardiaque en plexiglass transparent. Quatre ou cinq tiroirs entièrement en acier inox AISI 304 (45695-6) ou en matériau plastique (27479, 27482, 45693-4).

Plan de travail supplémentaire extractible en matériau plastique technopolymère sur le côté gauche; compartiment intégré avec quatre tablettes avec un panneau frontal, tout en matériau plastique technopolymère.

4 roulettes pivotantes non marquantes Ø 125 mm, dont 2 antistatiques et 2 pourvues de levier de blocage, roue et fourche montées sur roulements à billes.

Dispositif Médical de Classe I.



Code GIMA	CHARIOTS D'URGENCE	Dimensions du chariot (cm)	Nombre de tiroirs	Matériau des tiroirs	Code GIMA	ACCESSOIRES
27479	Chariot d'urgence an acier peint - petit	67x64xh 100-160	4	plastique	27471	Kit compartiments pour 27479 (tiroir 45 cm)
27482	Chariot d'urgence an acier peint - standard	82x64xh 100-160	4	plastique	27472	Kit compartiments pour 27482 (tiroir 60 cm)
45693	Chariot d'urgence an acier peint - petit	67x64xh 100-160	5	plastique	27485	Sceaux numérotés jetables - boîte de 100
45694	Chariot d'urgence an acier peint - standard	82x64xh 100-160	5	plastique	27474	Sceaux numérotés jetables Premium - boîte de 100
45695	Chariot d'urgence an acier inox - petit	67x64xh 100-160	5	acier inox		
45696	Chariot d'urgence an acier inox - standard	82x64xh 100-160	5	acier inox		

SPÉCIFICATIONS TECHNIQUES						
	27479	27482	45693	45694	45695	45696
Nombre/dimension tiroirs:	3 45x48,5xh 13,5 cm 1 45x48,5x h 27,5 cm	3 60x47,5xh 13,7 cm 1 60x47,5xh 27,4 cm	2 45x48,5xh 7,5 cm 2 45x48,5xh 15 cm 1 45x48,5xh 22,5 cm	2 60x47,5xh 7,5 cm 2 60x47,5xh 15 cm 1 60x47,5xh 22,5 cm	2 45x48,5xh 7,5 cm 2 45x48,5xh 15 cm 1 45x48,5xh 22,5 cm	2 60x47,5xh 7,5 cm 2 60x47,5xh 15 cm 1 60x47,5xh 22,5 cm
Plateau défibrillateur:	- 39x32xh 2 cm -					
Dimensions (cm):	67x64xh 100-160	82x64xh 100-160	67x64xh 100-160	82x64xh 100-160	67x64xh 100-160	82x64xh 100-160

ACCESSOIRES STANDARD	
Côté droit Porte-déchets Porte-cathéter ou sonde Tablette avec panneau frontal Compartiment encastré	Côté gauche Plan de travail extractible Compartiment avec 4 tablettes et panneau frontal
Partie supérieure Potence à sérum Support porte-défibrillateur	Côté arrière Support intégré pour bouteille d'oxygène avec sangles de retenue Barre avec crochet pour accessoires



CHARIOTS MULTIFONCTIONS: USAGE DE BASE ET SOINS

CHARIOTS MULTIFONCTIONS: USAGE DE BASE - SOINS

Ces chariots multifonctions professionnels sont dotés d'une structure en acier peint et d'un revêtement externe en plastique. Les modèles Usage de base et Soins sont disponibles en 3 tailles différentes (petit, standard, moyen). Fournis avec 4, 8 ou 9 tiroirs, une poubelle latérale (ouverture manuelle, capacité de 15 l) et une table latérale supplémentaire. 4 roulettes pivotantes en caoutchouc Ø 125 mm (2 avec frein).

USAGE DE BASE



45702 Standard

CHARIOT USAGE DE BASE - 3 mesures
Version standard sans accessoires



27476 Standard



27477 Petit

CHARIOTS DE SOINS



27481 Standard



45701 Petit



27484 Moyen

KIT COMPARTIMENTS

Dimensions: 20/35/50 x 43 x h 7 cm.

- 27470 KIT pour tiroir de 30 cm - 8 compartiments
- 27471 KIT pour tiroir de 45 cm - 20 compartiments
- 27472 KIT pour tiroir de 60 cm - 25 compartiments



Compartiments amovibles

MADE IN ITALY

CHARIOT DE SOINS - 3 mesures

Mêmes caractéristiques que le modèle usage de base, mais équipé d'un plateau pour instruments et d'un distributeur supérieur (10 bacs basculants).

USAGE DE BASE		SOINS		Taille Type	Dim. du chariot (cm) (sans accessoires)	Nombre de tiroirs	Dimensions des tiroirs (cm)					
Jaune	Bleu	Jaune	Bleu				45x48xh13	45x48xh27	60x48xh13	60x48xh27	30x48xh13	30x48xh27
27477	45700	27478	45701	Petit	67x64xh 100	4	3	1	-	-	-	-
27480	45702	27481	45703	Standard	82x64xh 100	4	-	-	3	1	-	-
27476	45704	-	-	Standard	82x64xh 100	9	-	-	-	-	8	1
27483	-	27484	-	Moyen	102x64xh 100	8	3	1	-	-	3	1
27486	-	-	-	Grand	115x64xh 100	8	-	-	3	1	3	1

CHARIOTS PORTE-DOSSIERS ET PORTE-FILMS RADIOGRAPHIQUES

Pour 25+25 porte-dossiers (non fournis)

Contient 25 porte-dossiers (non fournis)

MADE IN ITALY

Contient 40 porte-dossiers (non fournis)

Plateau coulissant



27492



27491



27490



27488

- 27490 CHARIOT PORTE-DOSSIERS - plateau supérieur coulissant
 - 27491 CHARIOT PORTE-DOSSIERS
 - 27492 CHARIOT PORTE-DOSSIERS - 2 grands tiroirs
- Conçus pour accueillir les dossiers médicaux au format A3/A4 ou format spécifique. Structure en acier peint époxy, surface de travail et panneaux en plastique technopolymère. 4 roulettes pivotantes en caoutchouc Ø 125 mm (2 avec frein). Tampons de protection sur le pourtour. Dimensions: 82 x 64 x h 100 cm (code 27491 et 27490) 82 x 64 x h 115 cm (code 27492).
- 27493 PORTE-DOSSIERS A3 465x390 mm - plastique



27493

- 27488 PORTE-FILMS RADIOGRAPHIQUES
- Chariot doté de 32 compartiments extractables, d'une large surface supérieure, 4 porte-documents latéraux, et tablette coulissante escamotable pour écrire. La structure est en acier peint avec portes en bilaminé coulissantes pouvant s'ouvrir à 270°. Base et petits meubles latéraux en technopolymère. 4 roulettes pivotantes en caoutchouc Ø 125 mm (2 avec frein). Dimensions 82 x 64 x h 120 cm.

CHARIOTS MULTIFONCTIONS AVEC SYSTÈME DE FREINAGE CENTRAL

• 45711 CHARIOT MULTIFONCTIONS 65x88xh 100 cm

• 45713 CHARIOT DE SOIN 65x88xh 100 cm avec distributeur


Structure solide et robuste en feuille d'acier peinte avec poudres époxy antimicrobiennes et technopolymères pour obtenir le maximum de légèreté, manœuvrabilité et facilité d'utilisation.

Partie supérieure: large surface d'appui en PST avec poignée de poussée ergonomique intégrée, pourvue de mécanisme central pour bloquer et débloquer les freins des roues.

Partie frontale: plan de travail rétractable avec ouverture par poussée et traction. 4 tiroirs modulaires avec fermeture automatique souple, roulements à billes et serrure centrale avec clé. Tiroirs en acier peint.

Côté gauche: compartiment encastré et plan de travail rétractable en technopolymère; poubelle de 10 l avec ouverture au genou et support pour cathéters en technopolymère.

Côté droit: compartiment encastré avec 3 poches basculantes en technopolymère. 4 roulettes doubles Ø 100 mm avec système de blocage automatique.



CHARIOTS MULTIFONCTIONS KS

CHARIOTS MULTIFONCTIONS: DE BASE, DE SOINS, D'URGENCE

Chariots professionnels en 2 mesures (petit et standard) et 3 modèles (de base, de soins et d'urgence).

- Peinture époxy anti-microbes et serrure à sceau (urgence) ou à clé (base et soins)
- Tablette supérieure avec compartiment intégré et 4 bords
- Tiroirs sur rails avec roulement à billes et butée d'arrêt

- Poignée intégrée
- 4 roulettes pivotantes Ø 125 mm - 2 antistatiques (45688/9 uniquement) avec frein
- Conteneur à déchets latéral de 15 l avec couvercle et support pour cathéters (versions de soins et de base uniquement)
- Dimensions: petit 760 x 714 x h 1 022 mm
standard 911 x 704 x h 1 075 mm

Paroi latérale dotée d'un collecteur à déchets de 15 l avec couvercle et support pour cathéters



Partie arrière dotée d'un ample compartiment pour l'oxygène et d'un rail en acier avec crochets

Poubelle de 15 l avec couvercle sur le côté



Surface d'écriture

Conteneur latéral avec 4 plateaux



Surface d'écriture

Conteneur latéral avec 4 plateaux



- 45680 CHARIOT DE BASE - petit
- 45681 CHARIOT DE BASE - standard

- 45684 CHARIOT DE SOIN - petit
 - 45685 CHARIOT DE SOIN - standard
- Livré avec un distributeur supérieur contenant 10 bacs basculants.

- 45688 CHARIOT D'URGENCE - petit
 - 45689 CHARIOT D'URGENCE - standard
- Livré avec support tournant pour défibrillateur/moniteur et potence à sérum réglable avec 2 crochets. Dispositif Médical de Classe I.

CHARIOTS AURION MULTIFONCTIONS - QUALITÉ SUPÉRIEURE

CHARIOTS AURION

Ligne multifonctionnelle et révolutionnaire de chariots au design innovateur, une qualité supérieure et une dotation complète d'accessoires.

En polyuréthane Baydur®. Un matériau à haute performance qui lie les meilleures caractéristiques du plastique à celles du métal. Léger, robuste, très résistant aux rayures et aux coups. Résistant aux rayons UV. Chimiquement inerte, il ne génère aucune réaction en contact avec les acides, organiques et

inorganiques, les alcalins et les solvants. (DIN 68861/1). Ignifuge, autoextinguible (Classe I, UL94 V-O). Non-toxique, en cas de combustion ne produit pas de dioxines.

Excellent design. Les chariots Aurion sont ergonomiques, modulaires, personnalisables et modifiables au cours du temps. Les poignées sont moulées dans le corps; le plan de travail est également moulé dans le corps et possède une large surface et un bord conteneur périmétral. Chaque tiroir est équipé d'un porte-étiquette.

Faciles à transporter. Structure légère et roulettes de qualité élevée anti-corrosion qui ne laissent pas de traces. Chaque roulette est montée sur roulements à billes avec lubrification étanche (2 par roulette), 3 avec frein, 1 antistatique.

Sûrs et hygiéniques. Les formes lisses et sans bords pointus offrent une forte protection et empêchent la formation de nids à bactéries et à poussière. Faciles à nettoyer et désinfecter même avec des détergents agressifs.

Haut niveau de sécurité. Tampons de protections sur le pourtour pour éviter tout dommage au personnel, au chariot et aux dispositifs médicaux.

Système de blocage central avec clé (45740-45746) ou sceau (45750-45751).

Dimensions: 775x710xh 920 mm



• 45751 CHARIOT D'URGENCE AURION - bleu foncé - 5 tiroirs

• 45750 CHARIOT D'URGENCE AURION - rouge - 4 tiroirs avec potence à sérum, support pour défibrillateur, plateau porte-aspirateur (uniq. 45751), table de massage cardiaque, prise électrique (uniq. 45751)

• 45755 CHARIOT AMAGNÉTIQUE AURION - jaune - 5 tiroirs avec roulettes amagnétiques, sans système de blocage



• 45740 CHARIOT THÉRAPIE AURION - vert - 4 tiroirs

• 45741 CHARIOT THÉRAPIE AURION - bleu clair - 5 tiroirs potence à sérum (unq. 45741), tiroirs supérieurs, porte-déchets (unq. 45741)


• 45744 CHARIOT DE SOINS AURION - bleu - 5 tiroirs

• 45746 CHARIOT MONODOSE AURION - marron - 2 tiroirs + 2 cassettes monodose (10 petits tiroirs chacune)


CHARIOTS MULTIFONCTIONS ET D'URGENCE

CHARIOTS MULTIFONCTIONS KART

- Chariots multifonctions et d'urgence en aluminium de qualité supérieure aux fonctionnalités incomparables.
- plan de travail en copolymère à résistance élevée avec rebord périmétral pour contenir les liquides
 - structure en profil d'aluminium extrudé et surface au traitement antioxydant à l'argent pour plus de légèreté, résistance et fiabilité
 - poignées ergonomiques en acier inox intégrées des 2 côtés pour une manoeuvrabilité optimale
 - structure des tiroirs en tôle d'acier et revêtement époxy
 - tiroirs à ouverture totale sur glissières à roulement à bille
 - tiroirs interchangeables
 - poignées tiroirs en aluminium avec système "accroche/décroche" pour prévenir l'ouverture accidentelle des tiroirs



- 45660 COMPACT KART - 5 tiroirs - bleu
 - 45661 TIROIRS SUPÉRIEURS (9+5) - bleu pour 45660
 - 45662 MEDIUM KART - 5 tiroirs - bleu
 - 45663 TIROIRS SUPÉRIEURS (9+5) - bleu pour 45662
- *Inclut support pour boîte à gants
- 45677 KIT SÉPARATEUR pour tiroirs compact kart h2/h3



- charge maximale des tiroirs: 20 kg (35 kg pour tiroir h 200-283 mm)
- fermeture centralisée avec serrure à l'avant ou cachet jetable (uniq. pour chariots d'urgences)
- 6 poches latérales intégrées (3+3) pour flacons ou petits objets
- roues pivotantes Ø125 mm (deux avec freins) en caoutchouc thermoplastique avec pare-fils, moyeu sur roulement à billes de précision

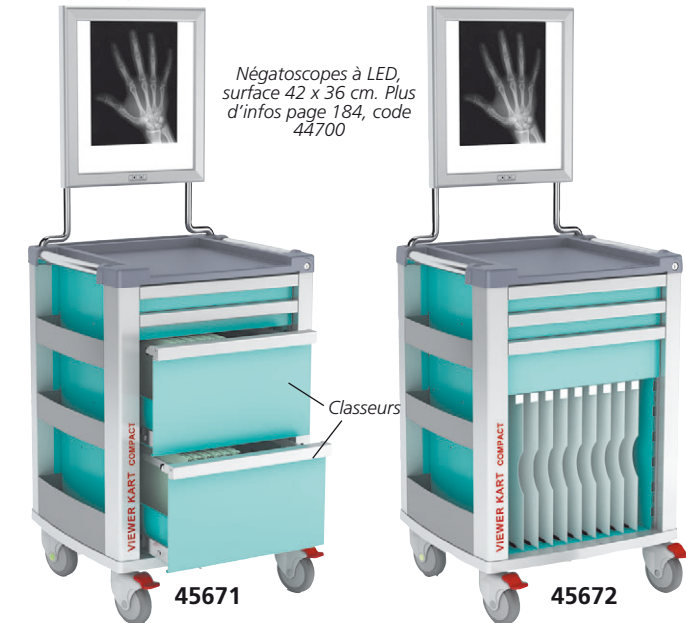
SPÉCIFICATIONS TECHNIQUES

Dimensions structure: COMPACT: 654x605xh 975 mm MEDIUM: 804x616xh 975 mm		Largeur frontale/hauteur	Dimensions internes
Dimensions tiroirs Compact/Medium:			
petit	h1= 1/10	490/640xh 64 mm	432/582x448xh 58 mm
moyen	h2= 2/10	490/640xh 137 mm	432/582x448xh 131 mm
grand	h3= 3/10	490/640xh 210 mm	432/582x448xh 204 mm
Classeur	h4= 4/10	490/640xh 283 mm	432/582x448xh 270 mm

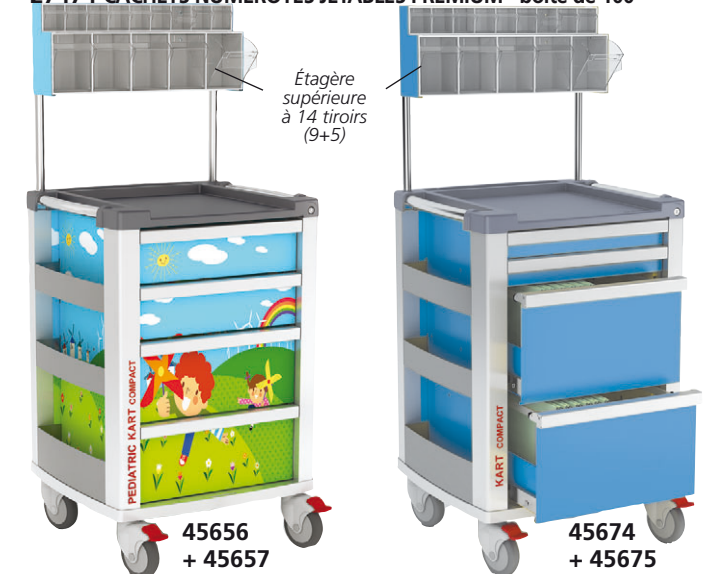
Dispositif Médical de Classe I



- 45665 COMPACT KART D'URGENCE - 5 tiroirs - rouge
 - 45666 COMPACT KART D'URGENCE - 4 tiroirs - orange
 - 45667 MEDIUM KART D'URGENCE - 5 tiroirs - rouge
 - 45668 MEDIUM KART D'URGENCE - 4 tiroirs - orange
- Dimensions: 654 x 605 x h 975 mm
- Dimensions: 804 x 616 x h 975 mm
- Équipé de potence à sérum à 4 crochets, plateau pour défibrillateur, porte-bouteille (double pour 45667/8) et table pour massage cardiaque (uniq. 45666/8).
- 27485 CACHETS NUMÉROTÉS JETABLES - boîte de 100
 - 27474 CACHETS NUMÉROTÉS JETABLES PREMIUM - boîte de 100



- 45671 VIEWER KART Compact kart avec négatoscope à LED, 2 tiroirs petits et 2 classeurs.
- 45672 VIEWER KART 2 Compact kart avec négatoscope à LED, 2 tiroirs petits et 1 moyen, 10 séparateurs (44 x 48 x h 43,8 cm).
- 45678 CLASSEURS SUSPENDUS*



- 45656 KART PÉDIATRIQUE Compact kart pédiatrique avec 2 tiroirs moyens et 2 grands.
- 45657 TIROIRS SUPÉRIEURS (9+5)
- 45674 KART MULTIFONCTIONS Compact kart avec 2 tiroirs petits et 2 classeurs.
- 45675 TIROIRS SUPÉRIEURS (9+5)
- 45678 CLASSEURS SUSPENDUS*

• 45650 KART PERSONNALISÉ: CRÉEZ VOTRE CHARIOT EN SÉLECTIONNANT LA COULEUR, LES TIROIRS ET LE MODÈLE - disponible sous 45 jours

Tiroirs disponibles	Petit 1/10 h	Moyen 2/10 h	Grand 3/10 h	Classeur 4/10 h	Choisissez vos tiroirs en considérant: - l'interchangeabilité entre les tiroirs - la somme des tiroirs doit être 10/10 h		
Couleurs disponibles	Rouge RAL3020	Orange RAL2004	Turquoise RAL5018	Bleu RAL5010	Bleu ciel RAL5012	Vert RAL6018	Jaune RAL1021

*Set de 25 classeurs suspendus 365 x 240 mm

SYSTÈMES DE CHARIOTS MODULAIRES EN ACIER INOX OU PEINT



SYSTÈMES DE CHARIOTS MODULAIRES

Chariots modulaires en acier peint ou inox, structure d'une seule pièce, avec plateau large en plastique technopolymère à 3 bords pour un nettoyage facile, pas d'angle pointu, poignée tubulaire ergonomique. Plusieurs tiroirs sur la face avant (petit-jaune, moyen-bleu, grand-rouge), selon les modèles, panneaux peints en époxy et poignée intégrée, glissement

silencieux et blocage de fin de course. Possibilité de retirer les tiroirs pour la désinfection et le nettoyage. Verrouillage central. Pare-chocs sur l'ensemble et 4 roulettes antistatiques Ø 125 mm, 2 avec freins.

Dimensions: 67 x 63 x 104 cm. Poids 53 kg.

Pour un min. de 10 unités vous pouvez choisir la couleur des tiroirs.

Acier laqué	Acier inox	CHARIOTS
45600	45620	Chariot avec 7 petits tiroirs
45601	45621	Chariot avec 1 petit, 3 tiroirs moyens
45602	45622	Chariot avec 2 petits, 1 moyen, 1 grand tiroirs
45603	45623	Chariot avec 1 petit tiroir, 1 compartiment avec tablette
45604	45624	Chariot avec 2 tiroirs moyens, 1 grand

ACCESSOIRES POUR TOUS LES SYSTÈMES DE CHARIOTS MODULAIRES

45640	Potence à sérum
45641	Tiroirs supérieurs (5 moyens + 4 grands)
45644	Compartiments h 4 cm - pour tiroir jaune (49 x 48 x 10 cm)
45645	Compartiments h 14 cm - pour tiroir bleu (49 x 48 x 20 cm)
45646	Compartiments h 20 cm - pour tiroir rouge (49 x 48 x 30 cm)



LAVE-MAIN - À POMPE

- 45410 LAVE-MAIN - système avec pompe - blanc

Lave-main à pompe avec vasque en acier inox satiné non raccordé au réseau de distribution d'eau. Le système garantit la disponibilité de l'eau même lorsque des raisons techniques ou économiques rendent impossibles les travaux de raccordement.

Dimensions: 47x54xh 86 cm

N'a besoin que d'une seule prise d'alimentation de 230 V: le transformateur à basse tension (12 V) actionne la pompe pour la distribution d'eau par simple pression du pied sur la base



Muni de 2 réservoirs de 20 litres pour chargement et vidange

CHARIOT DE SERVICE

- 45595 CHARIOT DE SERVICE - bleu avio
- 45597 CHARIOT DE SERVICE - autres couleurs*

RAL 5010	RAL 2003	RAL 6019	RAL 1013	RAL 3020
----------	----------	----------	----------	----------

*Disponible sous 30 jours. Commande minimum: 5 unités. Structure en acier pratique et robuste peinte à la poudre époxy. Plateau d'appui en plastique technopolymère avec bords, coins arrondis et compartiments pour accessoires. Poignée de poussée ergonomique.

3 tiroirs moyens 45,1x48,5xh 15 cm et 1 tiroir grand 45x49,5xh 22,5 cm avec glissement silencieux et bloc de fin de course. Verrouillage central. Pare-chocs périmétrique et 4 roulettes pivotantes antistatiques Ø 125 mm, (2 avec frein).

Dimensions 60x50xh 100 cm



Bleu Avio RAL 5010 disponible en stock

45595

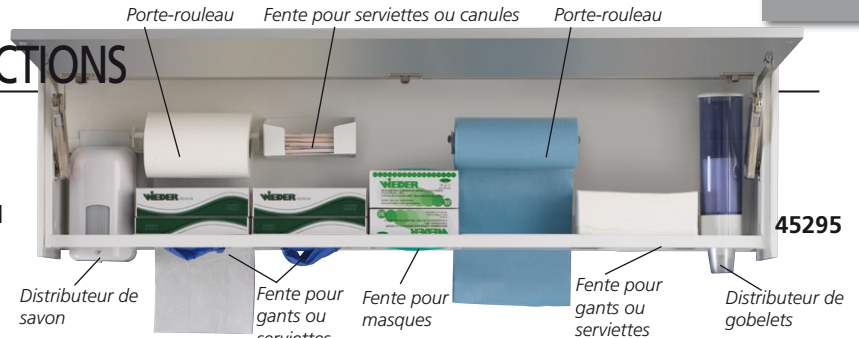
MADE IN ITALY



45597 Chariots en d'autres couleurs disponibles sous 30 jours

ARMOIRE MURALE MULTIFONCTIONS

Armoire murale multifonctions pour organiser les produits jetables. Les composants et les fentes sont modulables et peuvent être organisés selon les besoins de l'utilisateur. Disponible en 2 tailles: standard (103 x 20 x h 40 cm) et grand (153 x 20 x h 40 cm) et en 15 couleurs. Porte en métal galvanisé et revêtu par poudre avec ouverture verticale. Avec distributeur automatique de savon, distributeur de gobelets et 5 (standard) ou 7 (grandes) fentes.




ACCESSOIRES STANDARD	45290	45295
Distributeur de gobelets	1	1
Distributeur automatique de savon	1	1
Fente pour gants ou serviettes	2	3
Fente pour masques	1	1
Fente pour serviettes ou canules	-	1
Porte-rouleau	2	2

ARMOIRE MURALE MULTIFONCTIONS		Couleurs						
Modèle	blanc	RAL 1015	RAL 1018	Abricot	RAL 3000	RAL 5000	RAL 5010	RAL 5012
		RAL 5014	RAL 5022	RAL 6019	RAL 6027	RAL 7038	RAL 9001	RAL 9002
Standard	45290	45293*						
Grande	45295	45298*						

*Disponible sous 60 jours. Prière d'indiquer la couleur au moment de la commande

GIMA MOBILE SPACE: PLANS DE TRAVAIL ET UNITÉS MOBILES



Mobile space est un programme de mobilier technique sûr et ergonomique pour les cabinets médicaux, les centres de physiothérapie et les salons de beauté. Ces unités présentent des roulettes et offrent les mêmes degrés de fonctionnalité que les chariots. Les bords visibles sont rayonnants et revêtus de matériau anti-choc. Les poignées en acier fournissent une bonne préhension sans bords dangereux. La stabilité est optimisée par les côtés internes et externes, par les dos ayant une épaisseur extraordinaire et par le positionnement invisible des roulettes. Les rails en acier des tiroirs avec fermeture à bras oscillant garantissent une ouverture aisée, tout en évitant l'ouverture accidentelle pendant le transport. Le plan de travail indépendant permet d'extraire complètement les unités pour faciliter le nettoyage du sol et le positionnement des chariots selon les besoins. Disponibles avec ou sans lave-mains (à gauche ou à droite). Le vaste choix de configurations des unités et la vaste gamme de couleurs permettent de personnaliser les intérieurs selon les nécessités individuelles.

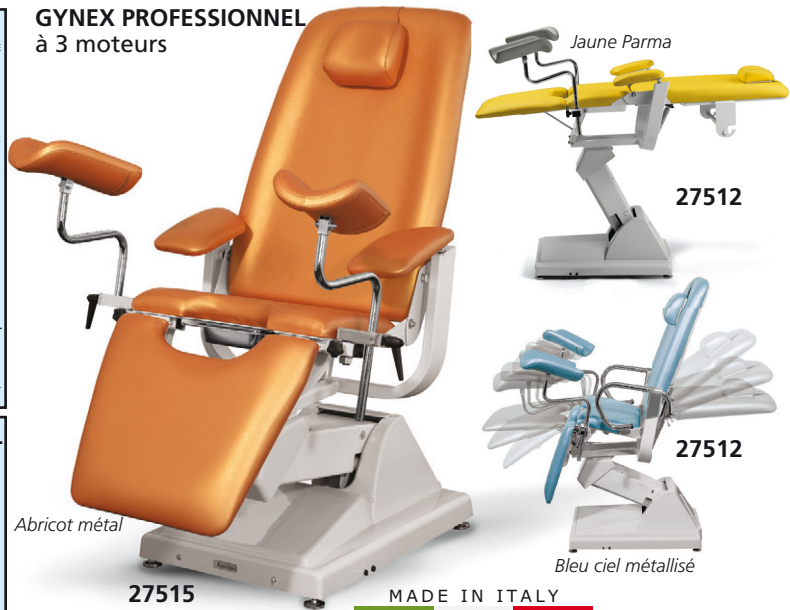
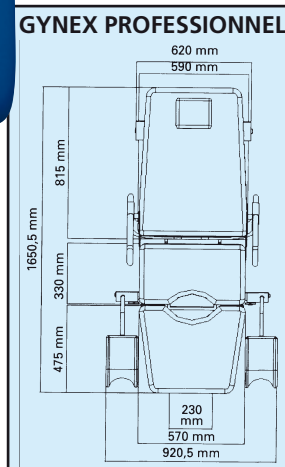
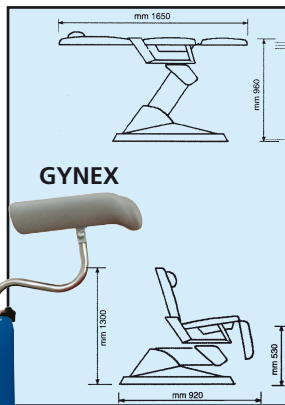

Code GIMA	PLANS DE TRAVAIL STANDARD - BLANC
45420	Plan de travail 106 cm - lave-mains à droite
45421	Plan de travail 106 cm - lave-mains à gauche
45422	Plan de travail 106 cm - sans lave-mains
45423	Plan de travail 156 cm - lave-mains à droite
45424	Plan de travail 156 cm - lave-mains à gauche
45425	Plan de travail 156 cm - sans lave-mains
45426	Plan de travail 206 cm - lave-mains à droite
45427	Plan de travail 206 cm - lave-mains à gauche
45428	Plan de travail 206 cm - sans lave-mains
ACCESSOIRES	
45459	Robinet mitigeur chromé 45459



UNITÉS MOBILES				
blanc	bleu	vert	orange	Modèle
45440	←	45450*	→	4 tiroirs
45441	←	45451*	→	4 tiroirs
45442	←	45452*	→	6 tiroirs
45443	←	45453*	→	sous le lave-mains

*Disponible sous 45 jours. Prière d'indiquer la couleur au moment de la commande

FAUTEUILS ET TABOURETS GYNÉCOLOGIQUES 1 OU 3 MOTEURS



MADE IN ITALY

GYNEX - FAUTEUIL GYNÉCOLOGIQUE

Fauteuil offrant une combinaison unique de caractéristiques pratiques, esthétiques et fonctionnelles.

Grâce à son assise et son dossier autoéquilibrés, il s'adapte à chaque stature pour un confort optimal de la patiente. Livré avec un dispositif de levage électromécanique avec alimentation secondaire de 24 V.

Les moteurs électriques permettent des mouvements sur l'axe vertical de 57 cm (position «0») jusqu'à 96 cm de haut. Le dossier est livré avec 1 appuie-tête réglable et 1 support pour rouleau de papier. Le support de jambes peut être réglé de façon indépendante et comporte un dispositif autobloquant. Le fauteuil peut être amené à une position «lit» horizontale, les accoudoirs sont amovibles et orientables de façon indépendante. La commande électrique du fauteuil pour la position redressée est actionnée avec une pédale.

GYNEX PROFESSIONNEL - FAUTEUIL GYNÉCOLOGIQUE

Gynex offre fonctionnalité, esthétique et ergonomie. Il satisfait les besoins de toutes les patientes pour une visite gynécologique professionnelle. Livré avec une large gamme d'accessoires: distributeur de papier essuie-tout à l'arrière, bassin métallique, supports de jambes. Ses 3 moteurs permettent, outre le levage, le réglage électrique du dossier et du support de jambes. Grâce aux mouvements combinés du dossier et de l'assise par un système autoéquilibré (actionné par 1 moteur à basse tension silencieux de 2 500 N), Gynex Professionnel offre un confort maximal à la patiente. Les accoudoirs matelassés doublés de cuir offrent une position assise relaxante et sûre; ils sont orientables et amovibles de façon individuelle. Le dossier est livré avec un appuie-tête réglable en hauteur, amovible. Le dossier large et confortable est réglable de façon indépendante grâce à un moteur à basse tension silencieux. Le réglage du fauteuil se fait au moyen d'un moteur à basse tension silencieux permettant un déplacement vertical de 40 cm par rapport à la position initiale. Les mouvements électriques sont dirigés par une télécommande ergonomique à interrupteur manuel, connectée au fauteuil par un câble. Gynex Professionnel peut être facilement converti en table d'examen (position horizontale).

SPÉCIFICATIONS TECHNIQUES		
	GYNEX	GYNEX PROFESSIONNEL
Tension d'alimentation:	230V - 50 Hz (110V - 60 Hz sur demande)	
Tension du moteur:	24 V	24 V
Poussée du moteur de levage:	6 000 N	6 000 N
Poussée du moteur du dossier:	800 N (ressort à gaz)	2 500 N (moteur)
Poussée du moteur du support de jambes:	-	2 500 N
Capacité de charge:	180 kg	180 kg
Puissance max:	90 VA	90 VA
Fusible:	1,6 A	1,6 A

ACCESSOIRES STANDARD	
GYNEX	GYNEX PROFESSIONNEL
Support de jambes polyuréthane	•
Support de jambes matelassé (couleur coordonné)	•
Support pour rouleau de papier	•
Bassin	• (plastique) • (métal)
Télécommande	•

FAUTEUILS ET TABOURETS GYNEX							
	Bleu clair Parigi	Vert Toronto	Bleu Chicago	Orange Rotterdam	Abricot Métal	Bleu mer Métal	Couleur sur demande
Gynex professionnel	27514	27512**	27513	27512**	27515	27512**	27512**
Gynex	27521	27522	27523	27524	27525	27526	27520**
Tabouret avec anneau	27531	27532	27533	27534	27535	27536	27530**
Tabouret sans anneau	27527	← 27528** →					

**Disponible sous 60 jours, indiquez la couleur dans votre commande

COULEURS SUR DEMANDE: CLASSIQUES								
Blanc Helsinki	Beige Roma	Beige Tunisi	Marron Perugia	Jaune Parma	Orange Praga	Rouge Mosca	Rose Malaga	Bordeaux Bangkok
Vert New Delhi	Vert David	Vert Melbourne	Vert Sidney	Vert Honolulu	Vert Caracas	Violet Nizza	Violet Ankara	Bleu clair Palm beach
Bleu Berna	Bleu Baltico	Bleu Anversa	Gris Oslo	Gris Amburgo	Gris Londra	Noir Odessa		

COULEURS SUR DEMANDE: MÉTALLISÉES								
Glace Métal.	Argent Métal.	Bronze Métal.	Or Métal.	Citron Métal.	Rouge Métal.	Bleu ciel Métal.	Bleu Métal.	Gris poussière Métal.

TABOURET - avec ou sans anneau

Pour usage professionnel, fabriqué en acier inox, roulettes autobloquantes pivotant à 360°, surface de roulement en caoutchouc. La hauteur peut être réglée par pompe à gaz; le dossier pivote à 180° et sa profondeur est réglable. L'assise est de densité équilibrée, matelassée et striée de bandes de Peltex.



MADE IN ITALY

DIVANS GYNÉCOLOGIQUES ET D'ACCOUCHEMENT



Dimensions: 180 x 55 x h 80 cm.
Taille siège: 55 x 55 cm
Livré en kit.

27501

Instructions multilingues:
GB, FR, IT, ES, PT, DE, GR.

Supports de jambe
standard



Rotation
360°

27503

Supports de jambe qualité
supérieure



Rotation
360°

27504

MADE IN ITALY



Dimensions: 180 x 55 x h 80 cm.
Livré en kit.

27510

- 27500 DIVAN GYN DE LUXE - supports de jambe qualité supérieure
 - 27501 DIVAN GYNÉCOLOGIQUE - supports de jambe standard
- Robuste structure chromée. Tubes d'acier rectangulaires. Sections de tête et de jambes réglables. Similicuir noir, capitonnage lavable, non inflammable. Charge: 110 kg. Avec bassin Ø 31 cm en inox et supports de jambe.
- 26586 BASSIN EN INOX - Ø 31 cm - rechange

- 27510 DIVAN D'ACCOUCHEMENT DE LUXE - supports de jambe de qualité
- Mêmes caractéristiques que l'article 27500, mais avec 3 parties dotées de commandes indépendantes et position TR. Charge: 110 kg.
- 27503 SUPPORTS DE JAMBE STANDARD - paire - rechange
 - 27504 SUPPORTS DE JAMBE QUALITÉ SUP. - paire - rechange
- Kit de supports de jambe avec 2 supports de jambe et accoudoirs.
- 27418 PORTE ROULEAU

DIVANS MULTIFONCTIONNELS ET GYNÉCOLOGIQUES À 3 PARTIES



CHARGE 150 KG

27505

Assise: 50 x 60 cm

Dimensions: 181 x 60 x h 83 cm
Livré en kit.

MADE IN ITALY

Support de jambe
standard entièrement
réglable
(27503) et
rotatif à 360°



27509

- 27502 DIVAN MULTIFONCTIONNEL À 3 PARTIES - bleu
 - 27505 DIVAN GYNÉCOLOGIQUE À 3 PARTIES - bleu
- Structure solide et élégante en tubes ovales de 50 x 25 mm peints à la poudre époxy, gris métallisé. La partie supérieure en 3 sections comporte un rembourrage haute densité revêtu d'un matériau Classe 1 IM lavable et ignifuge en similicuir. Le dossier et le support de jambes sont entièrement réglables par un système mécanique propre. Divan gynécologique fourni avec 2 supports de jambe en mousse et bassin en acier inox Ø 32 cm. Charge max.: 150 kg. Poids: 36 kg.
- 27508 SUPPORT DE JAMBE STANDARD pour 27505 - paire - rechange
 - 27509 SUPPORT DE JAMBE QUALITÉ SUP. pour 27505 - paire - optionnel



Livré en kit

27502

Dimensions:
185 x 60 x h 85 cm.

- 27511 PORTE ROULEAU pour 27502-5
 - 27919 BUREAU avec 2 tiroirs - 130 x 71 x 80 h cm
- Structure solide en tubes ovales de 40 x 20 mm peints à la poudre époxy, gris métallisé. Plan de travail supérieur blanc, bords caoutchouc et coins arrondis.
- 27979 MARCHEPIED - 2 marches



27919



27979



27538

Support de jambe
réglable en hauteur et
rotatif à
360°

DIVAN D'ACCOUCHEMENT À 3 PARTIES AVEC TRENDELEBURG

- 27538 DIVAN D'ACCOUCHEMENT À 3 PARTIES - avec Trendelenburg

- structure en tubes ovales en acier peint époxy
- trois parties indépendantes et position Trendelenburg
- rembourrage en mousse de polyuréthane à haute densité, ignifuge Classe 1 IM
- recouvert en similicuir lavable et ignifuge Classe 1 IM
- pieds ajustables en caoutchouc

Dimensions: 181x60xh 80 cm

Dimensions emballage: 75x20xh 196 cm.

Charge maximale: 150 kg.

Poids net: 43 kg.

Livré avec 2 supports de jambes anatomiques, rembourrés et réglables en hauteur, une paire d'épaulières, poignées, porte-rouleau et cuvette en acier inox Ø 32 cm.

Livré en kit. En conformité avec MDR.

- 27509 SUPPORT DE JAMBE QUALITÉ SUPÉRIEURE - paire - rechange

MADE IN ITALY

FAUTEUIL DE PRÉLÈVEMENT

- 27557 FAUTEUIL DE PRÉLÈVEMENT - bleu - mécanique
 - 27563 FAUTEUIL DE PRÉLÈVEMENT - bleu - électrique
 - 27567 FAUTEUIL DE PRÉLÈVEMENT AVEC ROUES - blanc
- Fauteuil solide et élégant fabriqué en métal à section ovale, carrée et ronde (piètement en tube ovale 50 x 25 x 1,5 cm; carré 30 x 30 x 1,5 cm pour le châssis central, tube rond pour les coussins 20 x 1,5 cm diam). Structure entièrement laquée en poudre époxy de couleur blanche.

La base rembourrée est en bois, le rembourrage en polyuréthane haute densité est revêtu de cuir synthétique. Les matières sont toutes deux résistantes au feu Classe 1 IM. Réglage synchronisé des deux coussins par vérin à cylindre/piston (27557, 27567) ou par un actuateur linéaire (27563) avec bouton poussoir qui permet un mouvement rapide en position TR/RTR. L'inclinaison du dossier est de +60° à -5° en position Trendelenburg, la jambière de -80° à +5°.

Les accoudoirs sont dotés d'une articulation qui garantit une inclinaison parfaite durant l'utilisation; ils sont réglables en hauteur et peuvent pivoter jusqu'à 180°. Quatre pieds réglables pour une stabilité optimale (27557 et 27563) ou 4 roues, dont 2 avec frein directionnel (27567), pour la mobilité. Charge: 150 kg. Dimensions: 175 x 55 x 51 cm.

•27553 POTENCE

•27556 SUPPORT POUR DRAPS

Autres couleurs disponibles sous 20 jours, voir ci-dessous.



27557



AVEC ROUES



27567



27557

Structure laquée blanc ral 9003, épaisseur minimum 70/80 micron. Fini brillant



MADE IN ITALY

Manuel multilingue pour 27557 et 27567: GB, FR, IT, ES, PT, DE, SE, PL, RO, GR.



27563

FAUTEUIL ROULANT DE PRÉLÈVEMENT

- 27561 FAUTEUIL ROULANT DE PRÉLÈVEMENT
- Fauteuil roulant de prélèvement avec structure en tubes d'acier ovales et ronds peints époxy. Dossier réglable grâce à une pompe à gaz. Appuie-jambes rembourré et réglable manuellement. Appuie-pieds en métal relevable. Accoudoirs à articulations ajustables en hauteur manuellement. Rembourrage en mousse de polyuréthane haute densité ignifuge Classe 1 IM. Couverture en similicuir plastique lavable, ignifuge Classe 1 IM. Poignée à l'arrière pour pousser. Dimensions totales matelas: 166x55 cm. Dimensions emballage: 185x67xh 58 cm. Quatre roues Ø 100 mm, 2 directionnelles et 2 avec frein. Poids net: 53 kg. Poids brut: 55 kg. Charge maximale: 150 kg. Livré avec plateau avec ceinture pour fixer la bouteille d'oxygène, potence à sérum et support pour fichiers. En conformité avec MDR.



Support pour fichiers



MADE IN ITALY



27561

Plateau avec ceinture pour fixer la bouteille d'oxygène (bouteille non comprise)

DIVAN GYNÉCOLOGIQUE À HAUTEUR RÉGLABLE

- 27506 DIVAN GYN HAUTEUR RÉGLABLE - vert
- 27507 DIVAN GYN HAUTEUR RÉGLABLE - bleu
- 27496 DIVAN GYN HAUTEUR RÉGLABLE - couleur au choix*

*Disponible sous 20 jours, voir table des couleurs en fond de page

Structure résistante et solide en tubes ovales de 50 x 25 x 2 mm peints à la poudre époxy, blanche. La partie supérieure en 3 sections comporte un rembourrage haute densité revêtu de similicuir Classe 1 IM lavable et ignifuge. Entièrement réglable

La hauteur est réglable, jusqu'à 95 cm, par moteur électrique (puissance 6 000 N) avec commande au pied; la section de tête est réglée par un cylindre à gaz (puissance 400 N), la section centrale par un cylindre à gaz (puissance 600 N) jusqu'à 65°. Ce divan est fourni avec 2 supports de jambe en mousse de qualité supérieure, plateau en acier inox et porte-rouleau.

- 27509 SUPPORTS DE JAMBE QUALITÉ SUPÉRIEURE - paire - recharge
- Le kit comprend 2 supports de jambe et les accoudoirs. Convient pour 27496- 27505-27506-27507.



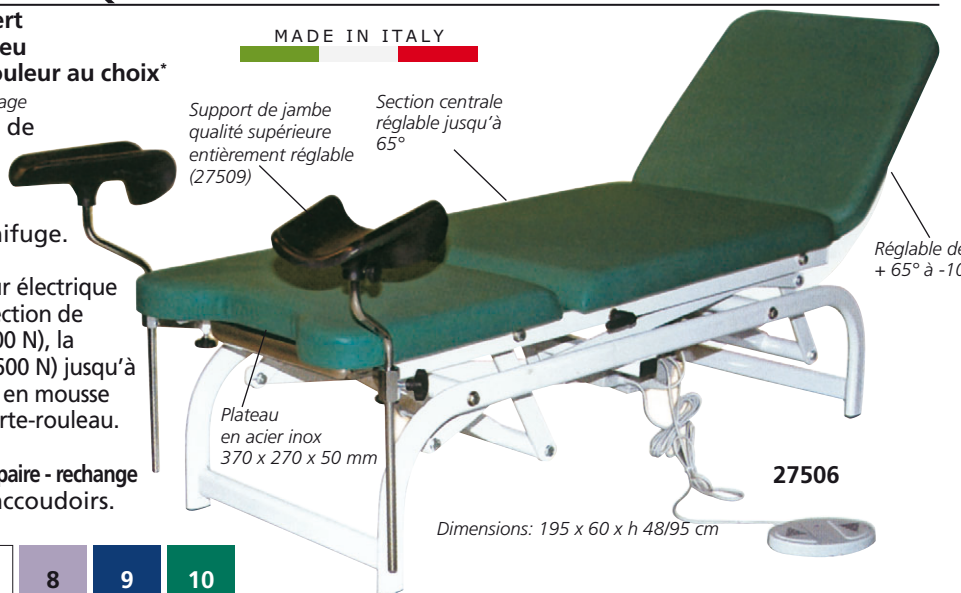
MADE IN ITALY

Support de jambe qualité supérieure entièrement réglable (27509)

Section centrale réglable jusqu'à 65°

Réglable de +65° à -10°

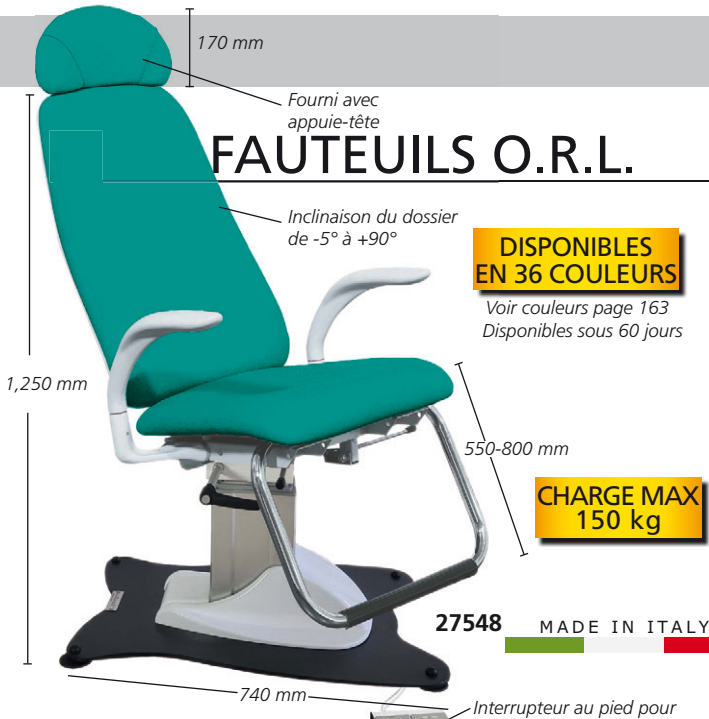
Plateau en acier inox 370 x 270 x 50 mm



27506

Dimensions: 195 x 60 x h 48/95 cm

FAUTEUILS O.R.L.

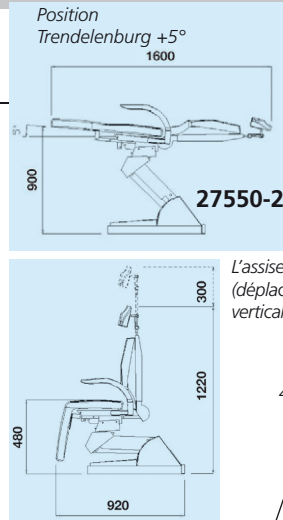


DISPONIBLES EN 36 COULEURS

Voir couleurs page 163
Disponibles sous 60 jours

CHARGE MAX 150 kg

27548 MADE IN ITALY



Dossier synchronisé avec les mouvements du support de jambes. Peut être réglé à 90° et incliné jusqu'à 190°

L'assise est réglable (déplacement vertical 42 cm)

Largueur 650 mm

480 mm

Accoudoirs orientables et amovibles en polyuréthane expansé gris clair

1 220 mm

MADE IN ITALY


27551

Base de l'assise en métal lourd peint avec poudres époxy, avec support de bras pantographe - rotation gauche/droite 85° - dispositif de verrouillage

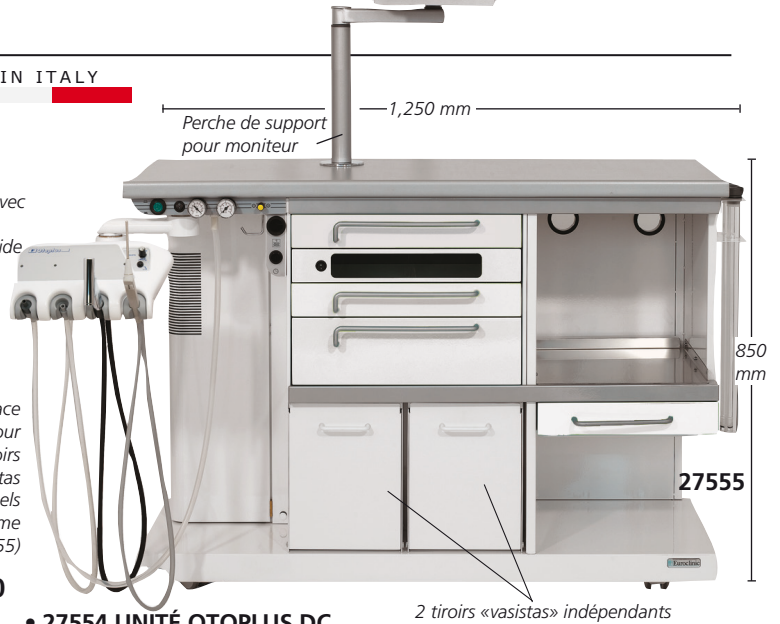
- 27545 NOUVEAU FAUTEUIL OTO/PV avec appui-tête - couleur sur demande*
 - 27548 NOUVEAU FAUTEUIL OTO/PV avec appui-tête - vert Melbourne
 - 27549 NOUVEAU FAUTEUIL OTO/PV avec appui-tête - bleu ciel Paris
- Fauteuil médical avec assise et dossier en Peltex. Mouvements sur l'axe vertical par moteur électrique silencieux commandé par interrupteur au pied. Dossier réglable de -5° à +90° par un ressort à gaz. Le fauteuil pivote à 360° et est fourni avec un dispositif de verrouillage placé dans la partie inférieure. Puissance: 230 V-50 Hz (110 V-60 Hz disponible sur demande).

- 27550 FAUTEUIL OTOPEX avec appui-tête - couleur sur demande*
 - 27551 FAUTEUIL OTOPEX avec appui-tête - bleu Chicago
 - 27552 FAUTEUIL OTOPEX avec appui-tête - vert Toronto
- Fauteuil O.R.L. pour les opérations ambulatoires. Animé par moteurs électriques très silencieux commandés par joystick au pied. Doté de bouton pour repasser à la position de travail sélectionnée antérieurement. Revêtement en similicuir, mousse de rembourrage indéformable haute densité (50 kg/cm³). Assise et support de jambes joints en une seule pièce. Puissance: 230 V-50 Hz (110 V-60 Hz disponible sur demande).

ARMOIRES O.R.L.




- 27540 UNITÉ OTOPLUS
- Cette unité O.R.L. est équipée de roulettes pivotantes en caoutchouc, une surface de travail en profilé résistant aux rayures, 2 petits et un grand tiroirs avec compartiments intérieurs amovibles, un tiroir contenant une lampe germicide pour la stérilisation des instruments. Otoplus est fourni avec pompe aspirante silencieuse de 34 l/min, alimentation électrique avec dispositif de réglage fin pour lampe Clar/Storz, dispositif de chauffage pour laryngoscope indirect, compresseur sec bicylindre pour insufflation tubaire, réservoir de 2 l d'eau distillée avec signal acoustique de niveau de réserve. Le bras articulé avec le plateau porte-instruments est doté de canules d'aspiration et d'insufflation terminales, d'une seringue de rinçage auriculaire avec contrôle automatique de la température de l'eau (un microprocesseur maintient la température constante à 37 °C). Puissance 230 V-50 Hz (110 V - 60 Hz disponible).
- 27539 OTOPLUS COMPLET
- Mêmes caractéristiques que l'article 27540 avec tiroirs vasistas (code 27541) et support d'endoscope (code 27543) inclus.



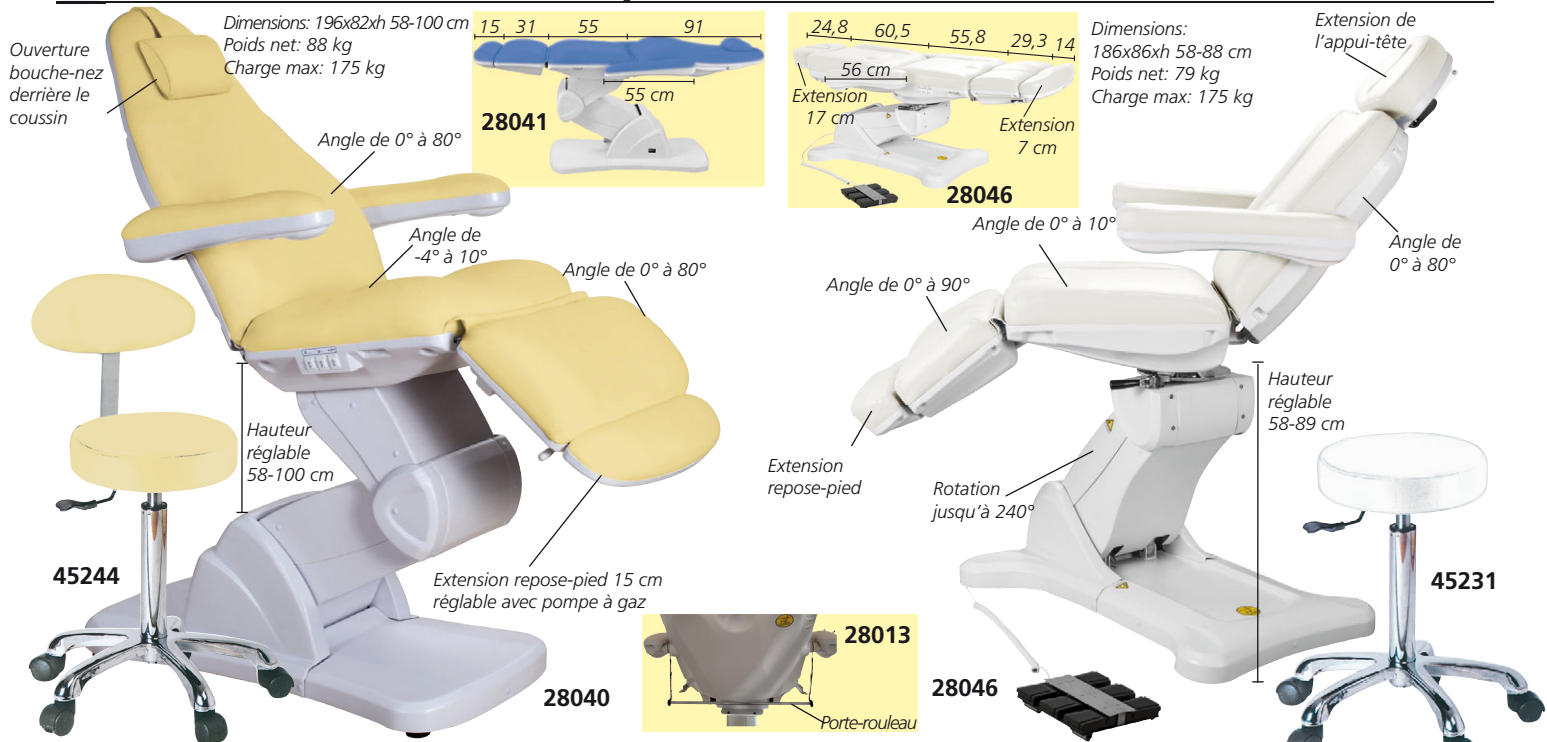
- 27554 UNITÉ OTOPLUS DC
- Unité avec colonne pour matériel de diagnostic (source lumineuse, caméra ou imprimante) et perche de support pour moniteur.
- 27555 UNITÉ OTOPLUS DC - complète
- Mêmes caractéristiques que l'article 27554 avec tiroirs vasistas (code 27541) et support d'endoscope (code 27543) inclus.
- 27541 TIROIRS VASISTAS - 2 tiroirs indépendants
 - 27543 SUPPORT D'ENDOSCOPE - 2 tubes en plastique transparent 2 tubes, de 50 cm et 25 cm de long, fermés en bas.
 - 27542 KIT DE MÉDICATION SERINGUE composé d'une seringue, 2 atomiseurs (1 pour liquide et 1 pour poudre) et 3 ampoules en verre foncé. À commander avec l'unité O.R.L. et à installer en usine.
 - 28239 FILTRE - rechange pour 27539, 27540, 27554-5
 - 27544 SOURCE LUMINEUSE À LED
- Émet une lumière blanche froide (5 500°K, 200 lumens) pour usage endoscopique.

Poignée pour connecter directement aux endoscopes rigides (connexion Storz).



Dimensions: 30x25x12 cm 166

FAUTEUILS ÉLECTRIQUES À PÉDALE - 3 MOTEURS



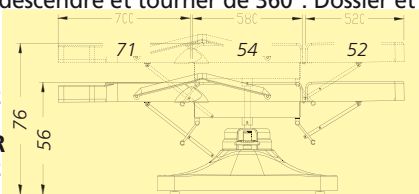
- 28040 FAUTEUIL ÉLECTRIQUE CLEOPATRA - 3 moteurs - beige
- 28041 FAUTEUIL ÉLECTRIQUE CLEOPATRA - 3 moteurs - bleu
- Fauteuil électrique avec 3 moteurs et 1 pédale optionnelle ou un bouton de commande pour régler séparément la hauteur et l'inclinaison du siège et du dossier. Repose-pied réglable par pompe à gaz. Accoudoirs réversibles et appuie-tête réglable. Coussin compris. Alimentation: 100-240 V - 50/60 Hz. Mode d'emploi: GB, FR, IT, ES.
- 28013 PORTE-ROULEAU - optionnel
- 28014 COMMANDE À DISTANCE - optionnelle
- 45232 TABOURET - bleu • 45242 TABOURET AVEC DOSSIER - bleu
- 45234 TABOURET - beige • 45244 TABOURET AVEC DOSSIER - beige
- 28046 FAUTEUIL ÉLECTRIQUE NEFERTITI - 3 moteurs - blanc
- Fauteuil électrique avec une structure stable et grand confort. Conçu spécialement pour optimiser l'espace de travail grâce à sa rotation à 240°. Hauteur, dossier et inclinaison du siège contrôlés par 3 moteurs et 1 pédale optionnelle ou un bouton de commande. Repose-pied réglable par pompe à gaz, accoudoirs réversibles et appuie-tête réglable. Alimentation: 220-240 V - 50/60 Hz. Mode d'emploi: GB, FR, IT, ES.
- 28013 PORTE-ROULEAU - optionnel
- 45231 TABOURET - blanc
- 45241 TABOURET AVEC DOSSIER - blanc

FAUTEUIL MÉCANIQUE



Mode d'emploi: GB, FR, IT, ES

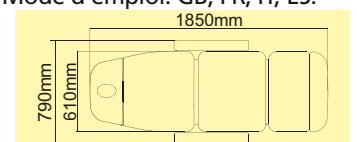
- 28005 FAUTEUIL LUXOR - mécanique - blanc
- 28006 FAUTEUIL LUXOR - mécanique - bleu
- Le fauteuil peut monter et descendre et tourner de 360°. Dossier et repose-pied réglables. Accoudoirs amovibles.
- TABOURETS**
- 45231 TABOURET - blanc
- 45232 TABOURET - bleu
- 45241 TABOURET AVEC DOSSIER
- 45241 TABOURET - blanc
- 45242 TABOURET - bleu



FAUTEUIL ÉLECTRIQUE - 2 MOTEURS



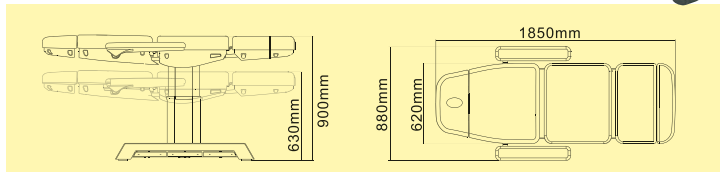
- 28008 FAUTEUIL AMIRA - 2 moteurs - blanc
- 28009 FAUTEUIL AMIRA - 2 moteurs - bleu
- Fauteuil électrique permettant de régler séparément la hauteur et le dossier. Réglage manuel de l'angle d'inclinaison du siège et du repose-pied. Fourni avec coussin. Mode d'emploi: GB, FR, IT, ES.
- TABOURETS**
- 45231 TABOURET - blanc
- 45232 TABOURET - bleu
- 45241 TABOURET AVEC DOSSIER
- 45241 TABOURET - blanc
- 45242 TABOURET - bleu



FAUTEUILS ÉLECTRIQUES À PÉDALE - 4 MOTEURS



- **28047 FAUTEUIL ÉLECTRIQUE SABA - 4 moteurs - blanc**
 - **28048 FAUTEUIL ÉLECTRIQUE SABA - 4 moteurs - bleu foncé**
- Fauteuil électrique à 4 moteurs pour régler séparément l'angle du dossier, l'inclinaison du siège et la hauteur du fauteuil, moyennant une commande manuelle et une commande à pédale incorporée. Le revêtement de cuir de haute qualité est facile à nettoyer et donne une sensation de fraîcheur. L'appui-tête est pourvu d'une ouverture bouche-nez. Livré avec coussin amovible et commande à distance. Base métallique pour une stabilité élevée. Alimentation: 100-240V - 50/60Hz. Mode d'emploi: GB, FR, IT, ES.
- **28013 PORTE-ROULEAU - optionnel**
 - **45231 TABOURET - blanc**
 - **45235 TABOURET - bleu avio**
 - **45241 TABOURET AVEC DOSSIER - blanc**
 - **45245 TABOURET AVEC DOSSIER - bleu avio**



FAUTEUILS DE PODOLOGIE

Dimensions: 186x86xh 58-89 cm
Poids net/brut: 72/92 kg
Charge max: 175 kg
Alimentation: 220-240 V - 50/60 Hz.



Dimensions: 180x80xh 51-65 cm
Poids net: 41 kg
Charge max: 175 kg



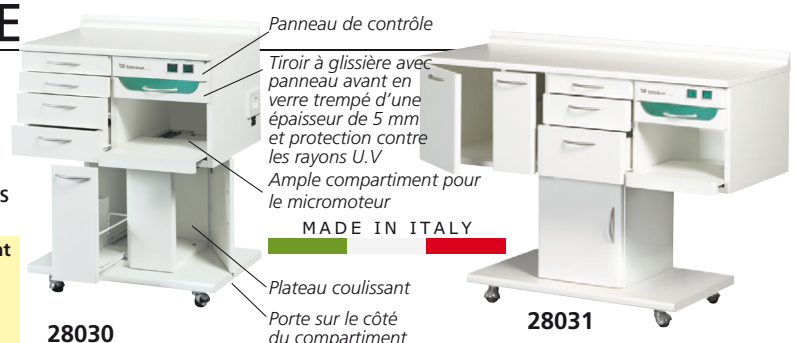
- **28025 FAUTEUIL ÉLECTRIQUE DE PODOLOGIE - 3 moteurs - bleu**
- Contrôle électrique pour régler la hauteur, le dossier et le repose-pied de façon indépendante avec une pédale optionnelle ou un bouton de commande. L'appui-tête peut être incliné et les accoudoirs sont réversibles. Mode d'emploi: GB, IT.
- **28013 PORTE-ROULEAU**
 - **45232 TABOURET - bleu**
 - **45242 TABOURET AVEC DOSSIER- bleu**

- **28020 FAUTEUIL DE PODOLOGIE - mécanique - blanc**
- Ce fauteuil peut s'élever, se baisser et tourner sur lui-même. Dossier et repose-pied réglables. La base ronde solide garantit la stabilité maximale. Mode d'emploi: GB, IT.
- **45231 TABOURET - blanc**
 - **45241 TABOURET AVEC DOSSIER- blanc**

UNITÉS POUR PODOLOGIE

- **28030 UNITÉ GAMMA1 - 61x45xh 77 cm - petit**
 - **28031 UNITÉ GAMMA3 - 108x45xh 77 cm - grand**
- Dotées d'un plateau anti-rayures, de tiroirs et de portes, conçues pour la conservation des outils dans un état stérile. Connexion à la prise de courant pour l'alimentation du compartiment germicide, du portelampe et de certaines prises de courant. Alimentation: 220 V - 50/60 Hz.

	Unité		Plateau		Compartiment germicide	Compartiment grand
	28030	28031	28030	28031		
Longueur:	61 cm	108 cm	61 cm	108 cm	28 cm	28 cm
Largeur:	45 cm	45 cm	42 cm	42 cm	38 cm	28 cm
Hauteur:	77 cm	77 cm			4 cm	15 cm



DIVANS GIMA ÉLECTRIQUES RÉGLABLES EN HAUTEUR - PÉDALE

Divan de traitement robuste et très stable avec châssis en métal peint en blanc. Hauteur réglable électriquement par interrupteur au pied. Section de jambes fixe et section de tête réglable manuellement avec ouverture bouche-nez. Disponible en 12 couleurs. Rembourrage ignifuge. Dispositif médical de Classe I conformément au MDR 2017/745. Capacité de charge: 135 kg. Longueur: 193 cm. Poids: 54 kg. Alimentation 100-240 V, 50-60 Hz. Mode d'emploi multilingue: GB, FR, IT, ES, PT, DE, GR. Assortiment tabourets voir page 181.

DIVAN ÉLECTRIQUE RÉGLABLE EN HAUTEUR - PÉDALE				
Divan électrique		Couleur	N°	Bouchon option. ouverture bouche-nez
27628	Divan électrique - pédale	vert	4	27625
27633	Divan électrique - pédale	bleu	2	27631
27634	Divan électrique - pédale	beige	5	27620
27635	Divan électrique - pédale	noir	1	27621
27632	Divan électrique - pédale	coul. au choix*	autre	27630

*Disponible sous 20 jours, voir table des couleurs

ACCESSOIRES

27629	Support pour drap d'examen
27650	Pédale - recharge





DIVANS GIMA ÉLECTRIQUES RÉGLABLES EN HAUTEUR - BARRE PÉRIPHÉRIQUE

Divan de traitement robuste et très stable. Hauteur réglable par barre périphérique. Section de tête réglable par pompe à gaz et pourvue d'ouverture bouche-nez. Robuste châssis en acier tubulaire peint avec poudre époxy non toxique, RAL 9010. Barre périphérique chromée. Conçu pour utilisation professionnelle dans les hôpitaux et les centres de physiothérapie et de traitement. Livré avec matelas de 6 cm d'épaisseur et bouchon pour l'ouverture bouche-nez 23x11 cm. Rembourrage ignifuge. Disponible en 12 couleurs. Dispositif médical de Classe I conformément au MDR 2017/745. Dimensions totales maximales 195x59,5xh 54-71 cm. Poids: 65 kg. Capacité de charge: 135 kg. Mode d'emploi multilingue: GB, FR, IT, ES, PT, DE, GR.

DIVAN ÉLECTRIQUE RÉGLABLE EN HAUTEUR - BARRE PÉRIPHÉRIQUE				
Divan électrique		Couleur	N°	
44520	Divan électrique - barre périphérique	bleu	2	
44521	Divan électrique - barre périphérique	beige	5	
44522	Divan électrique - barre périphérique	noir	1	
44525	Divan électrique - barre périphérique	coul. au choix*	autre	

*Disponible sous 20 jours, voir table des couleurs

ACCESSOIRES

27629	Support pour drap d'examen
-------	----------------------------



DIVAN D'EXAMEN À HAUTEUR VARIABLE AVEC TR/RTR

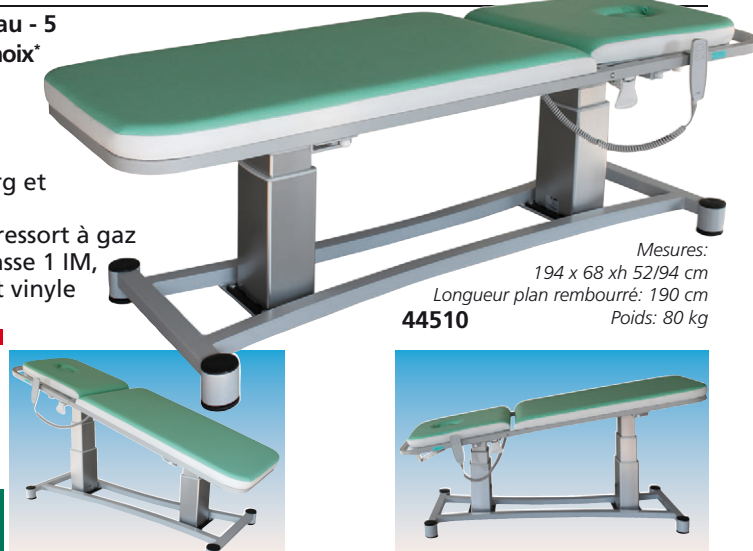
- 44510 DIVAN D'EXAMEN À HAUTEUR VARIABLE LORD - vert d'eau - 5
- 44516 DIVAN D'EXAMEN À HAUTEUR VARIABLE LORD - couleur au choix*

*Disponible sous 20 jours, voir table des couleurs

Divan stable et robuste fabriqué à partir de parties tubulaires de haute qualité. Pratique et facile à utiliser. Réglable en hauteur grâce à deux colonnes électriques pouvant bouger en même temps ou séparément (pour permettre les positions Trendelenburg et Trendelenburg inverse) à travers une commande à bouton. Un levier ergonomique, placé sous le châssis supérieur, active un ressort à gaz qui permet d'incliner le coussin. Plan à haute densité ignifuge Classe 1 IM, rembourré en caoutchouc et revêtu d'un matériau en similicuir et vinyle ignifuge Classe 1 IM.

Lavable avec les plus communs détergents. Conforme à: EU 93/42 CEE. Charge maximale: 200 kg. Livré avec bouchon pour ouverture bouche-nez, porte-rouleau et 4 pieds ajustables.

- 44505 ROULETTES RÉTRACTABLES/AMOVIBLES



DIVANS RÉGLABLES EN HAUTEUR: ÉLECTRIQUES OU HYDRAULIQUES

Rembourrage en mousse de densité moyenne revêtu de vinyle ignifuge de qualité supérieure

124 cm

68 cm

Réglable +70° à -20°

MADE IN ITALY

47-97 cm

68 cm

18 cm

27587

Version hydraulique

La structure ouverte latéralement permet l'accès par un système de levage du patient ou par des chariots

+70° -20°

68

195

124

68 ou 80

DIVANS BRUXELLES - électriques ou hydrauliques

Divan d'examen et traitement d'une grande stabilité. Hauteur réglable électriquement par interrupteur au pied (basse tension 24 V) ou manuellement par piston hydraulique. Une section mobile, section de tête réglable par ressort à gaz (avec ouverture bouche-nez) et section de jambes fixe. La section de tête est réglable en positif/négatif et sert de dossier. Structure robuste, toutes les parties mobiles sont équipées de composants autolubrifiants pour éviter usure précoce et bruits. Alimentation 230 V, 50-60 Hz.

80 cm

47-97 cm

18 cm

27595

LARGEUR 80 cm

Standard 68 cm	Grand 80 cm	DIVANS BRUXELLES	CMU (Charge Maximale d'Utilisation)
27587	27595	Électrique - couleur au choix**	200 kg
27588	27593	Électrique - bleu	200 kg
27589	27596	Hydraulique - couleur au choix**	250 kg
27586	-	Hydraulique - bleu	250 kg

**Disponible sous 30 jours

TRENDELENBURG

47-97 cm

8 cm

MADE IN ITALY

27602/3 + 27591

27602-4

27599 + 27591

Accoudoirs

+85° +75°

-35°

52

47

200

98

68

DIVANS THER TRENDELENBURG - électrique ou hydraulique

Divan d'examen et de traitement à hauteur réglable électriquement par interrupteur au pied (basse tension 24 V) ou ajustement hydraulique par piston. Caractéristiques: trois sections mobiles réglables par ressort à gaz. Possibilité de changer la position du divan en "flexion", "relax" et "Trendelenburg" même lorsque le patient est allongé. La large section de tête (avec ouverture bouche-nez) peut être réglée en positif/négatif. Position d'assise. Alimentation 230 V - 50/60 Hz. Livré avec bouchon pour ouverture bouche-nez.

Code GIMA	DIVANS THER TRENDELENBURG	CMU (Charge Maximale d'Utilisation)
27602	Électrique - couleur au choix**	200 kg
27603	Électrique - bleu	200 kg
27599	Électrique avec accoudoirs - bleu	200 kg
27604	Hydraulique - couleur au choix**	250 kg

**Disponible sous 30 jours

6 SECTIONS ET TRENDELENBURG

48 - 100 cm

MADE IN ITALY

27578 + 27591

27581

27583 + 27591

Accoudoirs

Rail de pied

+72°

min 72°

-13°

52

50

207

50

55

68

-10°

Roues rétractables: une fois les roues rétractées, le divan repose sur son cadre

DIVANS SINTHESI MI.TO. - ÉLECTRIQUES

Divans d'examen et de traitement à deux moteurs à hauteur réglable électriquement par rail de pied ou interrupteur au pied (basse tension 24 V). Les divans ont six à huit sections: la section du tronc peut être réglée par l'opérateur sans effort, en utilisant le clavier derrière la tête du divan, pendant que le patient est soumis à un traitement; les autres sections peuvent être réglées par un ou plusieurs systèmes de ressorts à gaz. La section de tête est pourvue d'un trou allongé pour la respiration, pour un plus grand confort. Il s'agit d'un divan de thérapie spécialement conçu pour les techniques de relâchement myofascial et l'analyse posturale. Vaste gamme de positions possibles de flexion/extension, symétriques ou asymétriques. Alimentation 230 V - 50/60 Hz. Livré avec bouchon pour ouverture bouche-nez et manuel avec exercices d'éducation posturale.

Code GIMA	DIVANS SINTHESI MI.TO.	Sections	CMU*	Réglage de la hauteur
27578	Électrique - bleu	6	180 kg	interr. pied
27579	Électrique - couleur au choix**	6	180 kg	interr. pied
27581	Électrique - couleur au choix**	6	180 kg	rail pied
27583	Électr. avec accoudoirs - couleur au choix**	8	180 kg	interr. pied

*Charge Maximale d'Utilisation

**Disponible sous 30 jours

Code GIMA	ACCESSOIRES POUR TOUS LES DIVANS
27591	Jeu de roues Ø 6,5 cm*** - rétractables
27594	Bouchon ouverture bouche-nez - couleur au choix** pour divans Bruxelles
27590	Support pour rouleau de lit de 50 à 63 cm pour divans Bruxelles et Ther
27592	Support pour rouleau de lit de 50 à 68 cm pour divans Sinthesi

**Disponible sous 30 jours

***Jeu de roues optionnels à commander avec le divan

Code couleur revêtement

DIVANS DISPONIBLES EN 24 COULEURS



DIVANS D'EXAMEN À 2 SECTIONS - ACIER CHROMÉ ET INOX

- 44461 DIVAN D'EXAMEN ACIER CHROMÉ

MADE IN ITALY

- 44463 DIVAN D'EXAMEN ACIER INOX

Structure en acier chromé (44461) ou acier inox (44463) tubulaire Ø 25x25 mm.

Dossier réglable par crémaillère.

Remboussage et revêtement en

matériau plastique lavable et ignifuge

Classe 1 IM. Pieds en caoutchouc.

Livrés avec porte-rouleau, positionnable du côté des pieds ou du côté de la tête.

Remboussage et revêtement ignifuges, classe 1 IM.

Dimensions: 177x60xh 75 cm.

Poids: 25kg

Livrés en kit.

En conformité avec MDR.



DIVAN D'EXAMEN RÉGLABLE EN HAUTEUR KING

- 27613 DIVAN RÉGLABLE EN HAUTEUR KING - bleu - 9 - châssis blanc

- 27612 DIVAN RÉGLABLE EN HAUTEUR KING - couleur au choix*

- châssis blanc

- 44477 DIVAN RÉGLABLE EN HAUTEUR KING

- avec trou - bleu moyen clair - châssis noir

- 44480 DIVAN RÉGLABLE EN HAUTEUR KING

- avec trou - couleur au choix* - châssis noir

*disponible sous 30/40 jours, voir table des couleurs

Divan d'examen réglable en hauteur (48-95 cm) par un

actuateur électrique (Linak 6 000 N) contrôlé par pédale; appui-

tête ajustable (de +60° à -10°) à travers une pompe à gaz.

Structure solide et élégante en tube ovale 50 x 25 x 2 mm,

tube rectangulaire (50 x 20 x 1,5 mm) pour le châssis central

revêtu avec laque époxy en poudre blanche RAL 9003 ou noire.

Épaisseur minimum 70/80 microns, fini brillant. Base en bois

avec rembourrage en mousse de polyuréthane à haute densité

et revêtement en skaï. Ces deux matières sont ignifuges

Classe 1 IM. Le tissu est lavable avec les

détergents courants.


Dimensions: 190x60xh 48/95 cm. Poids: 70 kg

Charge max: 150 kg.

Tension de fonctionnement: 100-240V, 50/60 Hz

Porte-rouleau inclus.

- 44505 ROULETTES RÉTRACTABLES/AMOVIBLES



DIVAN DE TRAITEMENT À 4 SECTIONS ET HAUTEUR RÉGLABLE

- 44531 DIVAN DE TRAITEMENT À 4 SECTIONS ET HAUTEUR VARIABLE - bleu

- 44535 DIVAN DE TRAITEMENT À 4 SECTIONS ET HAUTEUR VARIABLE - couleur au choix*

*Disponible sous 30-40 jours, voir table des couleurs

Divan très robuste en tube de haute qualité. Les coussins sont inclinables moyennant un ressort à gaz activé par un levier ergonomique placé sous le châssis supérieur.

Section de tête inclinable jusqu'à +70° et jusqu'à -35°.

Les deux colonnes électriques permettent de régler la hauteur et

obtenir très rapidement la position TR/RTR à travers des pédales, des

boutons ou deux barres périmétrales. Rembourrage en caoutchouc

à haute densité, ignifuge de Classe 1 IM, revêtu de tissu ignifuge de

Classe 1 IM (similicuir). Lavable et désinfectable avec les détergents

courants. Dimensions: 195x68xh 48/89 cm. Poids: 80 kg.

Conforme à: EU 93/42 CEE. Charge max: 200 kg.

Pourvu de bouchon pour le trou bouche/nez,

porte-rouleau de papier, 2 accoudoirs réglables

et 4 pieds réglables.

- 44505 ROULETTES RÉTRACTABLES/AMOVIBLES

MADE IN ITALY



LIT D'EXAMEN KING

LITS D'EXAMEN KING

Structure solide et élégante en tubes 50 x 25 mm ovales peints à la poudre époxy grise métallique. Surface en similicuir lavable, ignifugé, de Classe 1 IM avec rembourrage haute densité.

Section de tête réglable mécaniquement, 75° maximum.

Épaisseur du matelas: 4,5 cm.

Charge maximum: 150 kg. Dimensions: 190 x 60 xh 80 cm.

Livré en kit.

Code GIMA	LITS D'EXAMEN KING
27614	Lit d'examen King - vert d'eau - 5
27615	Lit d'examen King - blanc - 7
27616	Lit d'examen King - bleu - 9
27617	Lit d'examen King - noir - 6
44486	Lit d'examen King - couleur aux choix*
LITS D'EXAMEN KING AVEC OUVERTURE	
27618	Lit d'examen King - vert
27619	Lit d'examen King - blanc

*disponible sous 20 jours, voir table des couleurs



27978

27979

ACCESSOIRES	
27511	Porte-rouleau
27978	Appuie-pieds - 1 marche
27979	Appuie-pieds - 2 marches



27616



MADE IN ITALY



27619

LARGEUR: 60 cm

CHARGE MAX 150 kg

Mode d'emploi multilingues:
GB, FR, IT, ES, PT, DE, NL, PL,
RO, SE, GR, HR, SI, Arabe.




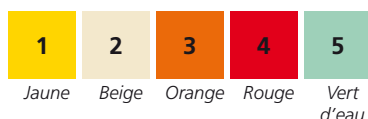
LIT D'EXAMEN KING PLUS

- 44490 LIT D'EXAMEN KING PLUS - bleu - 9
- 44491 LIT D'EXAMEN KING PLUS - beige - 2
- 44496 LIT D'EXAMEN KING PLUS - couleur au choix*


*disponible sous 20 jours, voir table des couleurs

Mêmes caractéristiques que les lits King mais avec matelas plus épais de 7 cm avec bords latéraux blancs

- 27511 PORTE-ROULEAU



44490



44491

Mode d'emploi multilingues:
GB, FR, IT, ES, PT, DE, NL, PL,
RO, SE, GR, HR, SI, Arabe.

CHARGE MAX 150 kg

MADE IN ITALY

LIT D'EXAMEN ÉLITE

- 44500 LIT D'EXAMEN ÉLITE - bleu - 9
- 44503 LIT D'EXAMEN ÉLITE - couleur au choix*

*disponible sous 20 jours, voir table des couleurs

Divan innovant, confortable et élégant disponible en 10 couleurs avec bords blancs. Fabriqué à partir de raccords tubulaires de haute qualité qui assurent stabilité et robustesse.

Le divan est composé de raccords tubulaires carrés rectangulaires et ronds Uni 7947/81 et 8913, DIN 2394.

Le plan rembourré en caoutchouc ignifuge est recouvert en similicuir ignifuge Classe 1 IM.

La tête du divan est inclinable grâce à 2 crémaillères.

Le porte-rouleau fourni peut être placé soit dans la partie des pieds soit dans la partie de la tête. 4 pieds réglables.

Dimensions: 193x68xh 78 cm.

Dimensions plan rembourré: 190x68xh 7 cm.

Charge max.: 200 kg.

Poids: 70 kg. Livré démonté, facile à assembler.

- 44505 ROULETTES PIVOTANTES RÉTRACTABLES/AMOVIBLES



44503

MADE IN ITALY

ROULEAUX D'EXAMEN EN PAPIER

ROULEAUX D'EXAMEN EN PAPIER


Gamme complète de papier pour lit, hygiénique et résistant. Fabriqué en Italie en cellucotton ou cellucotton/PE. Chaque rouleau est emballé individuellement dans du plastique pour une meilleure protection. Non toxique. Disponible avec perforation standard 38 ou 40 cm ou perforation 190 cm (taille du patient).

• 27418 PORTE-ROULEAU

Porte-rouleau réglable, pour pieds de lit métalliques ronds (Ø 27-30 mm) ou carrés (27-30 mm x 27-30 mm).

MADE IN ITALY

AUTRES TAILLES DE ROULEAU DE PAPIER POUR LIT DISPONIBLES SUR DEMANDE



ROULEAUX D'EXAMEN EN PAPIER

MATÉRIAU Code GIMA	Cellucotton gauffré		Gauffré collé						Épaisseur de cellucotton doublée d'une épaisseur de polyéthylène (PE)		
	27410	27411	27412	27424	27427	27428	27432	27419	27414	27413	27415
Couleur	blanc	blanc	blanc	blanc	blanc	blanc	blanc	blanc	bleu clair	blanc	blanc
Épaisseurs	1	2	2	2	2	2	2	2	14 g/m ² PE	14 g/m ² PE	8 g/m ² PE
Poids	30 g/m ²	2x20 g/m ²	2x17 g/m ²	2x17 g/m ²	2x17 g/m ²	2x17 g/m ²	2x17 g/m ²	2x17 g/m ²	26/28 g/m ²	26/28 g/m ²	26/28 g/m ²
Longueur	95 m	47,5 m	46 m	50 m	100 m	50 m	80 m	80 m	50 m	50 m	50 m
Hauteur	50 cm	59 cm	50 cm	50 cm	50 cm	59 cm	59 cm	59 cm	50 cm	50 cm	60 cm
Nombre de feuilles	250	125	135	132	263	132	210	42	132	132	125
Perforation	38 cm	38 cm	34 cm	38 cm	38 cm	38 cm	38 cm	190 cm	38 cm	38 cm	40 cm
Rouleaux/boîte	6	6	9	9	6	9	6	6	6	6	6

LIT VALISE

MADE IN ITALY



Dimensions lit:
187,5x64xh 71 cm (ouvert)
93x68xh 14 cm (plié)

• 27407 LIT VALISE - noir
Pieds pliables en acier chromé.
Revêtement capitonné lavable.
Rembourrage résine.
Charge max: 100 kg.
Poids: 16,5 kg
Fourni avec sac de transport en velours.
Emballage: 95x18x73,5 cm
Mode d'emploi: GB, IT, NL.

LIT VALISE ALUMINIUM

MADE IN ITALY



Mode d'emploi: GB, FR, IT, ES, PT, DE, GR



27406

• 27406 LIT VALISE ALUMINIUM avec trou
Lit valise léger, pliable, en 2 sections, avec structure en aluminium. Doubles pieds centraux de sécurité et blocage des charnières. Appuie-tête avec ouverture bouche-nez. Capitonné et revêtu de similicuir.
Charge max: 100 kg.
Poids: 13 kg.
Emballage: 94x21,5x66,5 cm

LITS D'EXAMEN VALUE

- 44452 LIT D'EXAMEN VALUE - peint en blanc - noir
- 44453 LIT D'EXAMEN VALUE - peint en blanc - blanc
- 44457 LIT D'EXAMEN VALUE - chromé - bleu
- 44458 LIT D'EXAMEN VALUE - chromé - beige

Convient pour pratique médicale ou petite chirurgie. Plat en bois et rembourrage en mousse revêtus en similicuir lavable et ignifuge Classe 1.

Deux sections: fixe de 131 x 62 x h 6 cm et dossier réglable de 51 x 62 x h 6 cm.

Dimensions du lit: 182 x 62 x h 79 cm. Poids: 27 kg.

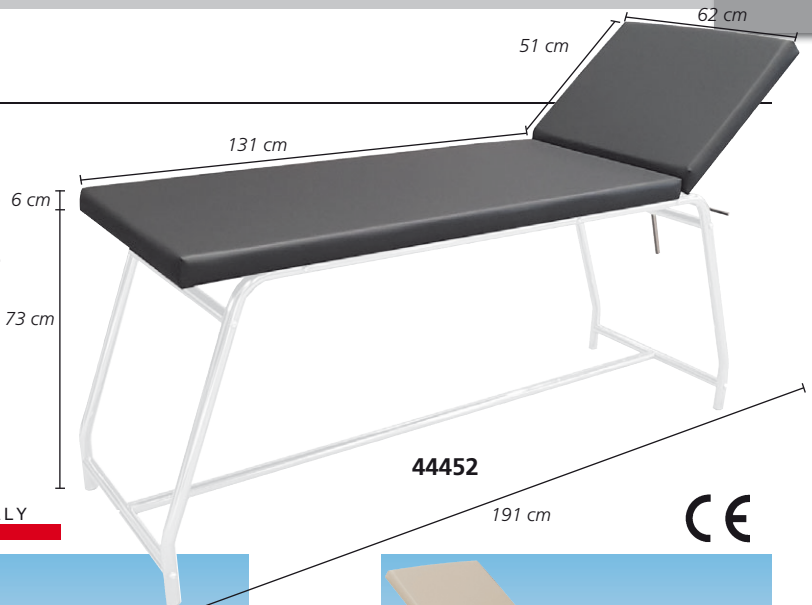
Charge maximale: 120 kg.

Livré en kit: 173 x 74 x h 16 cm. Montage facile.

Manuel multilingue (GB, FR, IT, ES, PT, DE).

- 27418 PORTE-ROULEAU - optionnel

TABOURETS: voir l'assortiment à page 181



LITS D'EXAMEN

- 27401 LIT D'EXAMEN - chromé - noir
- 27402 LIT D'EXAMEN - peint en blanc - gris
- 27444 LIT D'EXAMEN - peint en blanc - vert

TABOURETS: voir l'assortiment à page 181

Convient pour pratique médicale ou petite chirurgie. Montage facile en suivant les instructions jointes (GB, FR, IT, ES, PT, DE, SE).

Livré complet avec matelas.

Capitonnage en 2 sections:

une de 131 x 62 x h 6 cm fixe

l'autre de 51 x 62 x h 6 cm avec dossier réglable en plusieurs positions.

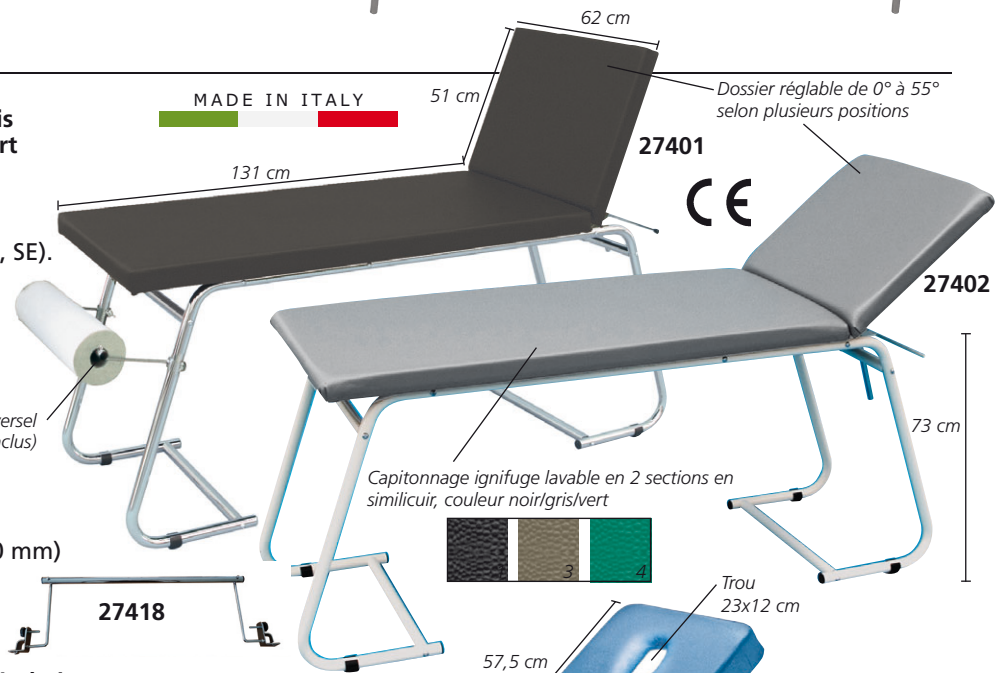
Charge maximale: 120 kg.

Poids net: 26,4 kg.

Livré en kit (173 x 16 x 74 cm).

- 27418 PORTE-ROULEAU

Porte-rouleau réglable, convient pour pieds de lit métalliques ronds (Ø 27-40 mm) ou carrés (de 25x25 à 35x35 mm).



- 27404 LIT D'EXAMEN CLASSIQUE - chromé - beige
- 27405 LIT D'EXAMEN CLASSIQUE - chromé - bleu - dossier avec ouverture
- 27445 LIT D'EXAMEN CLASSIQUE - chromé - abricot

Structure principale chromée et pieds en acier chromé, équipés d'embouts en plastique.

La partie supérieure en 2 sections possède un rembourrage en mousse résiliente revêtu d'un matériau plastique lavable et ignifuge.

Dossier entièrement réglable.

Disponible en couleur beige, bleu ou abricot.

Autres couleurs sur demande, 10 unités minimum.

Dimensions: 180 x 57 x h 73 cm.

Charge maximale 120 kg.

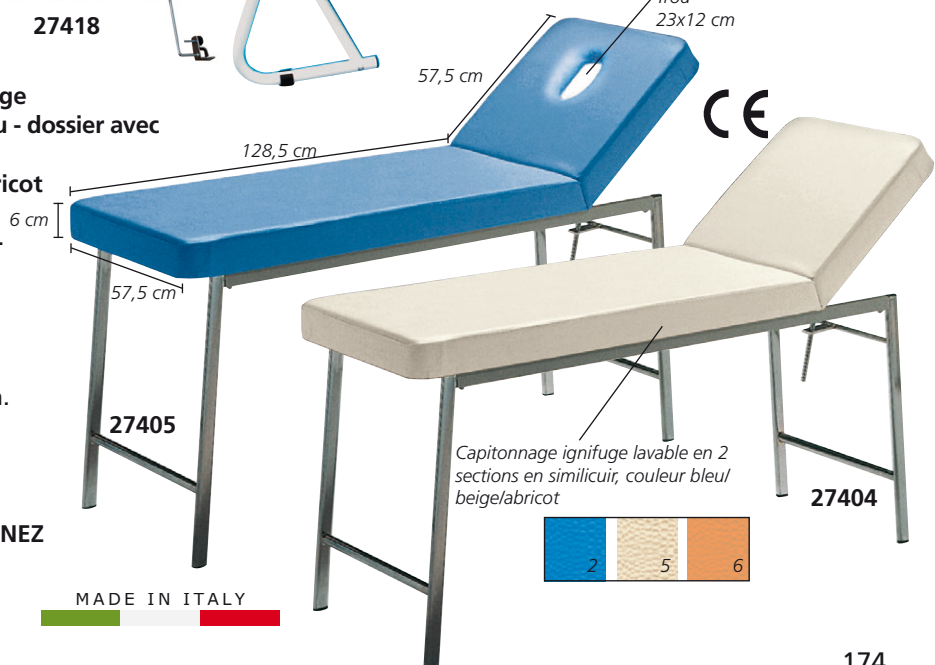
Livré en kit (198 x 17 x 64 cm).

Instructions: GB, FR, IT, ES, PT, DE, GR.

- 27408 BOUCHON POUR OUVERTURE BOUCHE - NEZ

23x12xh 6 cm - pour le code article 27405 - bleu

TABOURETS: voir l'assortiment à page 181.




DIVANS D'EXAMEN ET TRAITEMENT - CHARGE ÉLEVÉE

- 27622 DIVAN DE TRAITEMENT STANDARD - couleur au choix*
- 27623 DIVAN DE TRAITEMENT STANDARD - bleu
- 27624 DIVAN DE TRAITEMENT STANDARD - crème
- 27626 GRAND DIVAN DE TRAITEMENT - couleur au choix*
- 27627 GRAND DIVAN DE TRAITEMENT - bleu

Divan professionnel d'examen et de traitement à section mobile et réglage manuel. Structure métallique amovible robuste recouverte de poudre époxy non corrosive résistante aux rayures. La forme de la section facilite la manipulation du patient. La section de tête présente une large ouverture bouche-nez. Mode d'emploi multilingue: GB, FR, IT, ES, PT, DE, GR.

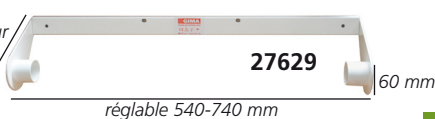
- 27629 PORTE-ROULEAU
- 27630 BOUCHON OUVERTURE - BOUCHE-NEZ - couleur au choix*
- 27631 BOUCHON OUVERTURE BOUCHE-NEZ - bleu
- 27620 BOUCHON OUVERTURE BOUCHE-NEZ - crème

*disponible sous 30 jours



Profondeur 135 mm

27631



27629

réglable 540-740 mm

MADE IN ITALY

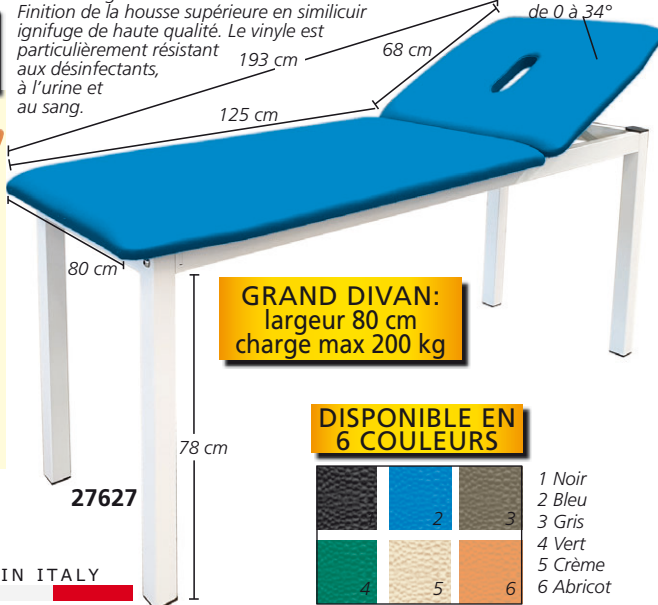
DIVAN STANDARD:
largeur 68 cm
charge max 180 kg



27622

Remboussage en mousse haute densité. Finition de la housse supérieure en similicuir ignifuge de haute qualité. Le vinyle est particulièrement résistant aux désinfectants, à l'urine et au sang.

Réglable de 0 à 34°



GRAND DIVAN:
largeur 80 cm
charge max 200 kg

DISPONIBLE EN 6 COULEURS



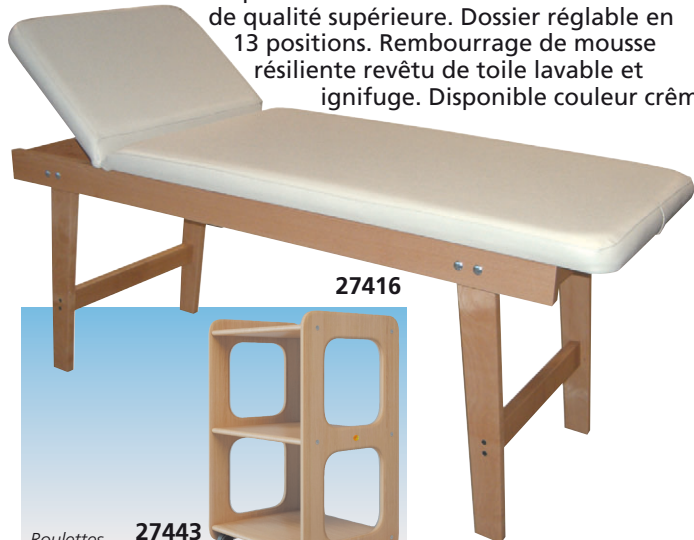
- 1 Noir
- 2 Bleu
- 3 Gris
- 4 Vert
- 5 Crème
- 6 Abricot

LITS EN BOIS

LITS EN BOIS

Lits confortables, idéaux pour la thérapie physique, les traitements esthétiques et les centres de bien-être. Bois de qualité supérieure. Dossier réglable en 13 positions. Rembourrage de mousse résiliente revêtu de toile lavable et ignifuge. Disponible couleur crème.

Dimensions: 190 x 70 x h 75 cm. Porte-rouleau de lit inclus avec les articles 27450 et 27451, pouvant être accroché à la section de tête ou à la section des pieds. Livrés en kit. Montage facile, outils fournis.



27416

Roulettes directionnelles

27443



27451

Bouchon pour ouverture bouche-nez inclus

Dossier réglable en 13 positions

27452

Dimensions: 50x40x77 h cm
Charge max pour chaque plateau: 20 kg

CHARGE MAXIMUM: 250 KG

CHARGE MAXIMUM: 200 KG



27417+27409

Bouchon pour ouverture bouche-nez inclus
Ouverture moyenne Ø 14 cm




27450

MADE IN ITALY

- 27416 LIT D'EXAMEN EN BOIS - hêtre
- 27417 LIT D'EXAMEN EN BOIS - hêtre avec ouverture bouche-nez
- 27443 CHARIOT DANTE EN BOIS - hêtre
- 27409 PORTE-ROULEAU DE LIT EN BOIS pour 27416 et 27417
- 27450 LIT D'EXAMEN FIRENZE EN BOIS - wengé
- 27451 LIT D'EXAMEN FIRENZE EN BOIS - ouverture bouche-nez - merisier
- 27452 CHARIOT DANTE EN BOIS - merisier

TABLE DE MASSAGE PLIANTE - BOIS OU ALUMINIUM



BOIS 2 SECTIONS

44003



BOIS 3 SECTIONS

44011



ALUMINIUM 2 SECTIONS

44024



27421

- 44000 TABLE DE MASSAGE EN BOIS À 2 SECTIONS - noir
- 44001 TABLE DE MASSAGE EN BOIS À 2 SECTIONS - bleu
- 44002 TABLE DE MASSAGE EN BOIS À 2 SECTIONS - turquoise
- 44003 TABLE DE MASSAGE EN BOIS À 2 SECTIONS - crème

Table de massage pliante à hauteur réglable à 2 sections; structure en bois de provenance allemande et capitonnage en PVC avec rembourrage de 5 cm d'épaisseur.

Les tables sont équipées d'appui-tête, accoudoir suspendu, ouverture bouche-nez et sac pour le transport.

Dimensions produit ouvert: 185x70xh 62/87 cm

Emballage: 95x20xh 75 cm

Poids net/brut: 14/17 kg. Charge maximale: 200 kg (441 lbs).

Mode d'emploi: GB, FR, IT, ES, PT, DE.

- 44011 TABLE DE MASSAGE EN BOIS À 3 SECTIONS - bleu
- 44013 TABLE DE MASSAGE EN BOIS À 3 SECTIONS - crème

Table de massage pliante à hauteur réglable à 3 sections; structure en bois de provenance allemande et capitonnage en PVC avec rembourrage de 5 cm d'épaisseur. Les tables sont équipées d'appui-tête, accoudoirs, accoudoir suspendu, ouverture bouche-nez et sac pour le transport.

Dimensions produit ouvert: 185x70xh 62/87 cm

Emballage: 95x20xh 75 cm

Poids net/brut: 16/19 kg

Charge maximale: 220 kg (485 lbs)

Mode d'emploi: GB, FR, IT, ES, PT, DE.

Mode d'emploi: GB, FR, IT, ES, PT, DE.

Sac pour le transport adapté à toutes les tables



- 44020 TABLE DE MASSAGE EN ALUMINIUM À 2 SECTIONS - noir
- 44021 TABLE DE MASSAGE EN ALUMINIUM À 2 SECTIONS - bleu
- 44024 TABLE DE MASSAGE EN ALUMINIUM À 2 SECTIONS - blanc

Table de massage pliante à hauteur réglable à 2 sections; structure en aluminium et capitonnage en PVC avec rembourrage de 5 cm d'épaisseur. Les tables sont équipées d'appui-tête, accoudoirs latéraux, accoudoir suspendu, ouverture bouche-nez et sac pour le transport. Dimensions produit ouvert: 186x70xh 59/80 cm

Emballage: 95x20xh 75 cm

Poids net/brut: 13/16 kg

Charge maximale: 250 kg

(551 lbs)

Mode d'emploi: GB, FR, IT, ES, PT, DE.

Mode d'emploi: GB, FR, IT, ES, PT, DE.



TABLE DE MASSAGE AVEC OUVERTURE

- 27421 TABLE DE MASSAGE

Table de massage confortable avec ouverture faciale et coussin amovible.

Idéale pour la physiothérapie et les centres de bien-être. Dossier réglable de 0 à 45 degrés.

Équipée de porte-rouleau et instructions multilingues (GB, FR, IT, ES).

Dimensions produit: 183 x 61 x 75 cm

Emballage: 188 x 17 x 66 cm

Poids net/brut: 28/31 kg

Charge maximale: 175 kg



CHAISE DE MASSAGE PLIANTE

- 44050 CHAISE DE MASSAGE PLIANTE

Chaise de massage pliante idéale pour la physiothérapie et les centres de bien-être. Fabriquée en PVC avec rembourrage de 5-6 cm d'épaisseur. Structure en métal.

Emballage: 106x27xh 50 cm

Poids net/brut: 7/13 kg

Charge maximale: 120 kg



Chaise de massage pliée

PARAVENTS À PANNEAUX AVEC RIDEAUX EN TRÉVIRA



PARAVENT AVEC RIDEAUX EN TRÉVIRA
4 structures et 6 couleurs de rideaux en Trévira.

Paravent à panneaux

Structure tubulaire en alliage d'aluminium montée sur pieds ou roulettes (Ø 50 mm)

Dimensions: 150xh 167,5 cm (45560)
150xh 174 cm (45561)
200xh 167,5 cm (4 panneaux)

Dimension emballage: 176x57x13 cm (tous les panneaux)

Rideaux en Trévira ignifugés (classe I), antiallergiques, empêchant la prolifération bactérienne, étanches et résistants à l'abrasion.

Trame épaisse pour éviter les infiltrations de poussière et protéger l'intimité, lavables jusqu'à 60°C. Disponibles en 6 couleurs. Rideaux sur mesure disponibles sur demande.

Mode d'emploi multilingue: GB, FR, IT.



Code GIMA	STRUCTURE DU PARAVENT À PANNEAUX sans rideaux
45560	Paravent 3 panneaux
45561	Paravent 3 panneaux avec roulettes
45562	Paravent 4 panneaux
45563	Paravent 4 panneaux avec roulettes
Code GIMA	RIDEAUX EN TRÉVIRA* 45 x h 129 cm
45570	Rideau - bleu clair
45571	Rideau - bleu
45572	Rideau - blanc
45573	Rideau - beige
45574	Rideau - vert
45575	Rideau - pêche




* 3 ou 4 rideaux à acheter selon la structure que vous choisissez

MADE IN ITALY



PARAVENT 3 OU 4 PANNEAUX AVEC RIDEAUX EN PLASTIQUE



27970



27974

- 27970 PARAVENT 3 panneaux
- 27971 PARAVENT 3 panneaux avec roulettes
- 27972 PARAVENT 4 panneaux
- 27974 PARAVENT 4 panneaux avec roulettes

Structure en alliage d'aluminium tubulaire. Poids 5 kg (3 panneaux), 8 kg (4 panneaux). Rideaux pliables blancs en plastique lavables montés sur pieds ou roulettes (Ø 50 mm).

Dimensions:

150 x h 170 cm - 3 Panneaux (50 cm chacun)
200 x h 170 cm - 4 Panneaux (50 cm chacun)

MADE IN ITALY

SYSTÈME DE SÉPARATION ET RIDEAUX voir page 139

PARAVENTS 2 OU 3 PANNEAUX AVEC RIDEAUX EN TRÉVIRA OU COTON



45580

Hauteur: 180 cm



45579

- 45578 PARAVENT 2 PANNEAUX - toile blanche
 - 45579 PARAVENT 2 PANNEAUX - Trévira bleu clair
 - 45580 PARAVENT 3 PANNEAUX - toile blanche
 - 45581 PARAVENT 3 PANNEAUX - Trévira bleu clair
- Paravent à 2 ou 3 panneaux avec structure robuste tubulaire ovale (30x15 mm), recouverte de poudre époxy gris métallisé.

Rideaux en Trévira bleu clair ou en toile de coton lavable blanche. Équipés de 4 pieds réglables qui garantissent une parfaite stabilité. Dispositif médical Classe I conforme à la directive européenne 93/42.

MADE IN ITALY

Largeur: 60+60+60 cm

Largeur: 60+60 cm

ARMOIRES POUR MÉDICAMENTS ET INSTRUMENTS

LES ARMOIRES
SONT LIVRÉES
DÉMONTÉES

MADE IN ITALY



27898

Dimensions: 52 x 35 x 138 cm
Emballage: 65 x 26 x 134 cm
Poids: 31 kg



27899

Dimensions: 75 x 37 x 164 cm
Emballage: 72 x 24 x 156 cm
Poids: 45 kg



27900

Dimensions: 75 x 37 x 164 cm
Emballage: 72 x 24 x 156 cm
Poids: 50 kg



27902

Dimensions: 79 x 36 x 186 cm
Emballage: 88 x 36 x 96 cm
Poids: 56 kg

- **27898 ARMOIRE VALUE - 1 porte**
- **27899 ARMOIRE VALUE - 2 portes**

Armoires en tôle d'acier émaillé avec portes en verre trempé.
Porte en verre à charnière avec serrure et clé.
Trois étagères en acier inoxydable réglables en hauteur.
Livrées en kit.

- **27900 ARMOIRE VALUE - 4 portes (à charnière)**
- **27902 ARMOIRE VALUE - 4 portes (2 à charnière, 2 coulissantes)**

Armoires en tôle d'acier émaillé avec deux compartiments superposés. Le compartiment supérieur présente 2 portes en verre trempé (à charnière 27900 ou coulissantes 27902), serrure avec clé et 2 étagères en acier inoxydable réglables en hauteur. Le compartiment inférieur a 2 portes en plaque d'acier émaillé et 1 étagère en tôle d'acier émaillé. Livrées en kit.

ARMOIRES AVEC 1, 2, 4 PORTES ET ARMOIRES MURALES



27901

27905

27903

Partie inférieure avec un plateau en acier

MADE IN ITALY



27912

Armoire suspendue avec 2 portes verrouillables. Séparation interne en 2 espaces vides, 2 plateaux amovibles côté gauche, 1 plateau amovible côté droit.



27911

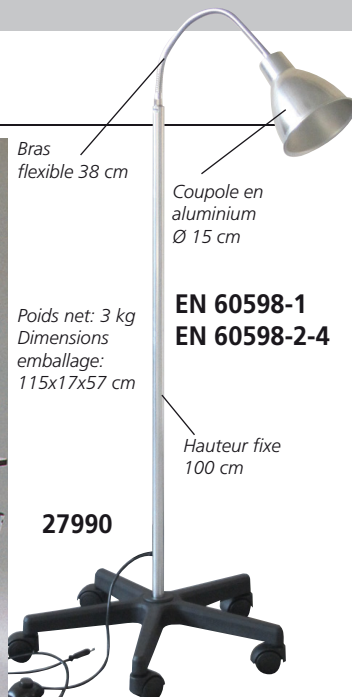
Armoire suspendue pour garder les médicaments avec 2 portes en verre trempé et 2 plateaux en verre trempé réglables sur leur support, à accrocher au mur par 2 trous situés à l'arrière. Fournie avec serrure.

ARMOIRES GIMA Choix d'armoires avec structure en tôles d'acier revêtue d'époxy et verre trempé. Rayons d'étagère réglables en verre. Pieds en caoutchouc.

SPÉCIFICATIONS TECHNIQUES	27901	27905	27903	27911	27912
Porte:	1	2	4	2	2
Étagères en verre réglables:	3	4	2	2	3
Poids kg:	30	47	45	16	18
Dimensions cm:	53x36xh 144	75x38xh 169	75x38xh 169	60x30xh 60	80x33xh 45

- **27901 ARMOIRE - 1 porte**
- **27905 ARMOIRE - 2 portes**
- **27903 ARMOIRE - 4 portes**
- **27911 ARMOIRE MURALE - porte coulissante en verre**
- **27912 ARMOIRE MURALE - porte peinte**

CABINET MÉDICAL



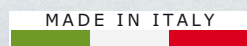
Bras flexible 38 cm
Coupole en aluminium Ø 15 cm
Poids net: 3 kg
Dimensions emballage: 115x17x57 cm

EN 60598-1
EN 60598-2-4

Hauteur fixe 100 cm

27990

• 27990 LAMPE CABINET - 100 W
Lampe halogène avec structure tubulaire en aluminium et bras flexible en acier chromé. Base en plastique Ø 60 cm avec roues en plastique Ø 50 mm (1 avec frein). 220-240 V, 50-60 Hz. Lampe non comprise.



Code GIMA	Produit	Description	Dimensions cm	Poids kg
27920	BUREAU - avec 2 tiroirs	Bureau avec 2 tiroirs latéraux et tiroir supérieur verrouillable, structure en acier tubulaire émaillé.	120x70x78	31
27403	LIT D'EXAMEN	Lit d'examen à une charnière avec structure tubulaire en aluminium. Livré avec matelas en similicuir (gris), dossier réglable en plusieurs positions max 45°. Livré en kit.	176x60x78	22
27989	PORTE-MANTEAUX	Porte-manteaux sur pied avec structure en acier chromé avec 8 boules et porte-parapluie.		5
27990	LAMPE	Structure tubulaire en aluminium avec base à 5 rayons sur roulettes de 50 mm. Hauteur réglable grâce à son bras flexible. Ampoule 100 W (connexion E27) non incluse. Non médicale.		3

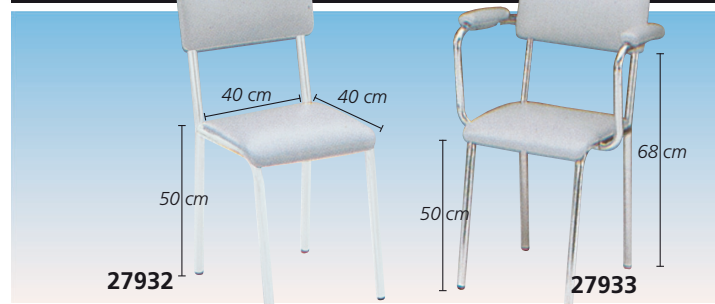
CHAISES EMPILABLES



• 45007 CHAISE EMPILABLE - bleu
• 45008 CHAISE EMPILABLE - gris
• 45011 CHAISE EMPILABLE - bleu - avec accoudoirs gris
• 45012 CHAISE EMPILABLE - gris - avec accoudoirs gris
Structure en acier chromé et assise en plastique non inflammable. Possibilité d'empiler jusqu'à 20 chaises. Poids 5 kg (45007-8) ou 7 kg (45011-2). Non inflammable classe 1. Charge max: 110 kg.



CHAISES



• 27932 CHAISE assise rembourrée
Structure en acier inox peint blanc, assise et dossier rembourrés gris. Superposable. Charge: 120 kg.
• 27933 CHAISE assise rembourrée, avec accoudoirs
Mêmes caractéristiques que l'article 27932, mais avec accoudoirs rembourrés.



POUBELLES EN ACIER INOX À PÉDALE

• 27984 POUBELLE 9,5 l - à pédale - Ø 25 x h 35 cm
En acier émaillé avec seau intérieur en plastique - poids: 2 kg
• 27985 POUBELLE EN ACIER INOX 9,5 l - à pédale - Ø 25 x h 35 cm
En acier inox AISI 304 avec seau intérieur en plastique - poids: 2 kg
• 27986 POUBELLE EN ACIER INOX 12 l à pédale - Ø 32 x h 36 cm
En acier inox AISI 430. Poignée en métal pour la vider plus facilement. Seau interne amovible en plastique.
• 27983 POUBELLE EN ACIER INOX 70 l à pédale - Ø 42 x h 72 cm
En acier inox. Pédale en caoutchouc antidérapage.
2 poignées latérales empêchent de se pincer les doigts. Seau interne galvanisé avec poignée.



27984 27985 27986 27983

CABINET MÉDICAL



Code GIMA	Produit	Description	Code GIMA	Produit
45581	PARAVENT À PANNEAUX rideaux Trévira	Paravent 3 panneaux avec structure ovale tubulaire robuste, recouvert de poudre époxydique gris métal. Rideaux en Trévira bleu clair. Voir spécifications rideaux page 139	27616	LIT D'EXAMEN KING Voir page 172
45580	PARAVENT À PANNEAUX	Même objet que ci-dessus mais avec une toile blanche lavable.	30723	LAMPE ALFA-FLEX Voir page 248
27921	CHARIOT	Structure ovale tubulaire, recouverte de poudre époxy gris métal. Plateaux blancs avec bords en PVC, rambardes sur 3 côtés. Dimensions: 50x60xh80 cm. Charge 30 kg.	27984	POUBELLE Voir page 179
27987	PORTE-MANTEAUX	Porte-manteaux sur pied à 5 rayons, structure couverte de poudre époxydique gris métal et porte parapluies.	45211	TABOURET Voir page 181
			45082	FAUTEUIL CREMONA Voir page 182

BUREAU

• 27919 BUREAU avec 2 tiroirs

Bureau avec 2 tiroirs latéraux verrouillables et structure solide tubulaire ovale recouverte de poudre époxy gris métallisé. Surface de travail blanche avec bord en caoutchouc et coins arrondis.

Dimensions:
130 x 71 x h 80 cm

MADE IN ITALY



27919

BUREAU AVEC CÔTÉS

• 27922 BUREAU avec côtés et 2 tiroirs

Bureau avec côtés et 2 tiroirs latéraux, dont le premier verrouillable. Structure et plateau supérieur en mélamine blanche anti-reflet. Plateau supérieur avec bords en ABS sur 4 côtés et angles arrondis. Côtés avec pieds réglables. Dimensions bureau: 120x70xh 73 cm. Dimensions tiroirs: 35x40x h 24 cm. Livré démonté.



27922

MADE IN ITALY

MARCHEPIEDS - 1 OU 2 MARCHES

• 27980 MARCHEPIED - une marche - aluminium

• 27982 MARCHEPIED - deux marches - peint

Marches avec structure tubulaire peinte et plateau en plastique. Charge 90 kg. Plate-forme antidérapante grise 40 x 20 cm. Dimensions:

40 x 51 x h 25 cm (27980)
40 x 53 x h 44 cm (27982)

MADE IN ITALY



27980

27982

• 27978 MARCHEPIED - une marche

• 27979 MARCHEPIED - deux marches

Structure en tubes ovales 30 x 15 mm peints à la poudre époxy. Plate-forme antidérapante noire. Dimensions:

45 x 26 x h 20 cm (27978)
44 x 40 x h 22/45 cm (27979)
Charge max. 100 kg.

MADE IN ITALY



27978

27979

• 27976 MARCHEPIED - une marche - démonté

• 27977 MARCHEPIED - deux marches - démonté

Structure en tube d'acier chromé avec pieds en caoutchouc. Charge max. 100 kg. Plateforme antiglisse en plastique noir. Dim: 40 x h 24 cm (27976)

40 x h 42 cm (27977)
Dim. emballage:
45x27xh 9 cm (27976)
51x42xh 12 cm (27977)

MADE IN ITALY



27976

27977

LIVRÉ DÉMONTÉ

TABOURETS À HAUTEUR RÉGLABLE

MADE IN ITALY

DISPONIBLE EN 6 COULEURS

Charge max: 120 kg

45200

- 45200 TABOURET 1 - noir
- 45201 TABOURET 2 - bleu
- 45202 TABOURET 3 - gris
- 45203 TABOURET 4 - vert
- 45204 TABOURET 5 - beige
- 45205 TABOURET 6 - abricot

Assise en similicuir rembourré ignifuge, Ø 33 cm. Hauteur réglable par pivotement du siège de 47 à 57 cm. Base en métal avec 5 roulettes.

Charge max: 150 kg

45212

Charge max: 110 kg

Hauteur réglable 60-86 cm

45200 45201 45202 45203 45204 45205

- 45210 TABOURET - noir
- 45211 TABOURET - bleu
- 45212 TABOURET - blanc

Assise en similicuir rembourré Ø 36 cm. Hauteur réglable 46-60 cm. Base en plastique à 5 roulettes Ø 50 mm.

- 45220 TABOURET - noir
- 45221 TABOURET - blanc
- 45222 TABOURET - rouge

Assise et dossier en similicuir rembourré ignifuge. Hauteur réglable. Base en plastique à 5 roulettes et anneau chromé.

Base en plastique

Charge: 150 kg

27949

MADE IN ITALY

Charge: 150 kg

27947

Charge: 150 kg

27955

Charge: 150 kg

27956

• 27949 TABOURET - sur pieds
 • 27954 TABOURET - à roulettes

Assise en inox AISI 304 Ø 32 cm. Hauteur réglable 45-64 cm (27949), 50-68 cm (27954).

• 27947 TABOURET - sur pieds

Assise en inox AISI 304 Ø 32 cm. Hauteur réglable 46-65 cm. Base en aluminium sur pieds.

• 27955 TABOURET - gris

Assise en similicuir rembourré lavable Ø 31 cm. Hauteur réglable 48-67 cm. Base en plastique sur pieds.

• 27956 TABOURET - gris

Assise en similicuir rembourré lavable Ø 31 cm. Hauteur réglable 53-71 cm. Base en plastique à 5 roulettes Ø 50 mm.

TABOURET À HAUTEUR RÉGLABLE

45232

45241

Instructions multilingues: GB, FR, IT, ES, PT, DE

- 45230 TABOURET - noir
- 45231 TABOURET - blanc
- 45232 TABOURET - bleu
- 45234 TABOURET - beige
- 45235 TABOURET - bleu avio

Assise en similicuir rembourré Ø 34 cm. Hauteur réglable 55-75 cm.

- 45228 ROULETTE - rechange

- 45240 TABOURET - noir
- 45241 TABOURET - blanc
- 45242 TABOURET - bleu
- 45244 TABOURET - beige
- 45245 TABOURET - bleu avio

Assise en similicuir rembourré Ø 34 cm avec dossier. Hauteur réglable 55-75 cm.

- 45228 ROULETTE - rechange

TABOURETS ERGONOMIQUES RÉGLABLES

45250

45261

3 réglages:

- Inclinaison du dossier
- Inclinaison de l'assise
- Hauteur de l'assise

Instructions multilingues: GB, FR, IT, ES, PT, DE

- 45250 TABOURET ERGO - noir
- 45251 TABOURET ERGO - blanc
- 45252 TABOURET ERGO - bleu

Tabourets ergonomiques et confortables avec assise en forme de selle et hauteur réglable de 52 à 67 cm par vérin à gaz.

- 45228 ROULETTE - rechange

- 45260 TABOURET ERGO B - noir
- 45261 TABOURET ERGO B - blanc
- 45262 TABOURET ERGO B - bleu

Tabourets ergonomiques et confortables. Assise en forme de selle et 3 leviers avec vérin à gaz pour régler la hauteur, l'inclinaison du dossier et de l'assise. Hauteur réglable de 63 à 83 cm.

- 45228 ROULETTE - rechange

FAUTEUILS DE BUREAU AVEC OU SANS ACCOUDOIRS



- 45071
- 45070
- 45065
- 45075
- 45060
- 45076

Charge max:
110 kg

Chaise de bureau, capitonnée, avec accoudoirs, base en polypropylène pivotante et dossier mobile à contact permanent.

CUNEO sans accoudoirs

	Rouge	Gris	Noir	Bleu	Autre couleur*
Tissu	-	-	-	45060	45063
Similicuir	-	-	45065	-	45069

CUNEO avec accoudoirs

	Rouge	Gris	Noir	Bleu	Autre couleur*
Tissu	45070	45071	-	-	45073
Similicuir	-	-	45075	45076	45079

* Disponible sous 30 jours. Commande min. 12 pièces. Choisir la couleur sur www.gimaitaly.com et l'indiquer au moment de la commande

Poids	Hauteur dossier	Hauteur assise	Largeur	Profondeur
12 kg	98/111 cm	45/52 cm	56 cm	49 cm




- 45081
- 45082
- 45083

Chaise de qualité supérieure, tissu soigné, assise et dossier capitonnés pour un confort optimal, base pivotante, accoudoirs, dossier mobile à contact permanent. Mousse épaisse de haute densité. UNI EN 1335/1/2/3. Charge maximale: 110 kg.

	Rouge	Gris	Bleu
Tissu	45083	45081	45082

Poids	Hauteur dossier	Hauteur assise	Largeur	Profondeur
12 kg	90/107 cm	45/52 cm	58 cm	44 cm



- 45091
- 45095
- 45092
- 45096

Chaise de qualité, capitonnée avec dossier mobile à contact permanent et base mobile. UNI EN 1335/1/2/3. Charge maximale: 110 kg.

	Rouge	Bleu
Tissu	45091	45092

	Rouge	Bleu
Tissu	45095	45096

Poids	Hauteur dossier	Hauteur assise	Largeur	Profondeur
11,6 kg	94/112 cm	46/59 cm	60 cm	47 cm

CHAISES VISITEURS



- 45030
- 45032
- 45036
- 45035

- 45030 ISO - tissu - rouge
- 45032 ISO - tissu - bleu
- 45035 ISO - similicuir - noir
- 45036 ISO - similicuir - bleu

Confortable chaise capitonnée, structure à 4 pieds. Pour salles d'attente ou chambres d'hôpital en combinaison avec les chaises Cuneo, Cremona et Varese. Assise confortable en mousses de polyuréthane injectées d'heliocell. Charge maximale: 110 kg.

Poids	Hauteur dossier	Hauteur assise	Largeur	Profondeur
7 kg	82 cm	45 cm	53 cm	43 cm

FAUTEUILS DIRECTION



45110
Dossier inclinable de 0 à 30°

- 45110 FAUTEUIL DIRECTION SIDNEY Fauteuil direction élégant et confortable avec support pour régler hauteur et dossier. Tissu maillé entrelacé, agréable sur la peau, lisse, transpirant et facile à nettoyer; accoudoirs en plastique. Base Ø 58 cm avec structure chromée. 5 roues pivotantes à 360° en nylon.
- 45111 CHAISE VISITEURS CANTILEVER SIDNEY Assise en mousse, souple et confortable. Dossier en tissu maillé, durable et transpirant.

Code GIMA	Dimensions dossier	Hauteur assise	Largeur	Profondeur
45110	49x48 cm	45/55 cm	48 cm	50 cm
45111	-	-	47 cm	43 cm



FAUTEUIL DIRECTION ELITE Fauteuil direction à dossier haut ou bas. Tissu ou similicuir. Base et accoudoirs en acier chromé. Hauteur réglable par piston à gaz. Charge max: 110 kg.

	Rouge	Noir	Beige	Autre couleur*
Tissu	45124	-	-	45126
Similicuir	-	45127	45128	45132

	Rouge	Noir	Beige	Autre couleur*
Similicuir	-	45136	-	45140

* Disponible sous 30 jours. Commande min. 4 pièces. Choisir la couleur sur www.gimaitaly.com et l'indiquer au moment de la commande.

Poids	Hauteur dossier**	Hauteur assise	Largeur	Profondeur
15 ou 16 kg***	83/93 cm	39/49 cm	51 cm	45 cm

Fauteuil dossier bas *Dossier bas 15 kg, dossier haut 16 kg

NÉGATOSCOPIES



MADE IN ITALY

NÉGATOSCOPIES

Les négatoscopes GIMA sont conçus selon des standards cliniques pour une lumière blanche optimale permettant une lecture précise de tous les détails. Dotés d'un écran acrylique de 3 mm, conforme aux normes de sécurité (fusibles, prise Schuko, lumière verte Marche / Arrêt...). Peuvent être utilisés sur le bureau en position horizontale ou verticale ou suspendus au mur.

Structure d'aluminium recouvert de poudre époxy séchée au four et d'ABS injecté (couleur RAL 7035).

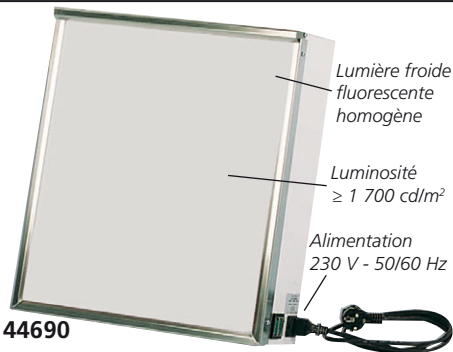
SPÉCIFICATIONS TECHNIQUES

Température de couleur: blanc froid 6 500 °K
 Alimentation: 230 V - 50 Hz (60 Hz disponible avec surcharge)
 Fusible: 2 x 1 A
 Interrupteur bipolaire éclairage
 Prise Schuko dotée de 2 m de câble
 Tous les composants sont homologués UL, DVE et IMQ



Code GIMA	NÉGATOSCOPIES	Dimensions extérieures (cm)				Modèles
		Long.	Haut	Prof.	Poids	
27364	Négatoscope 38x38 cm	43	43	12	6	1 page
27365	Négatoscope 38x62 cm	67	43	12	8	1,5 pages
27366	Négatoscope 38x92 cm	97	43	12	11	2 pages
27367	Négatoscope 38x122 cm	127	43	12	14	3 pages
27368	Négatoscope 38x153 cm	158	43	12	18	4 pages
27369	Négatoscope 76x122 cm	127	2x43	12	28	2x3 pages
27370	Négatoscope 76x153 cm	158	2x43	12	36	2x4 pages
27372	Négatoscope 92x38 cm	43	97	12	11	2 pages verticaux
27373	Négatoscope 122x38 cm	43	127	12	14	3 pages verticaux
27378	Tube néon pour 27364					
27379	Tube néon pour 27366, 27372					
27388	Tube néon pour 27365					

NÉGATOSCOPIES AVEC RAPPORT QUALITÉ/PRIX OPTIMAL



Lumière froide fluorescente homogène

Luminosité ≥ 1 700 cd/m²

Alimentation 230 V - 50/60 Hz

44690

Les négatoscopes GIMA ont été conçus selon les recommandations cliniques pour fournir une lumière extra-blanche qui permet une lecture exacte et précise de chaque détail. Construits en tôle d'acier verni.

Diffuseur monochrome blanc incassable, système de préhension en acier inox.

Interrupteur de marche/arrêt pour l'utilisation séparée de chaque page pour 44692.

En conformité avec MDR.

MADE IN ITALY

Code GIMA	NÉGATOSCOPIES	Dimensions extérieures (cm)				Modèles
		Long.	Haut	Prof.	Poids	
44690	40x43 cm	43	46	14	6	1 page
44692	80x43 cm	83	46	14	10	2 pages
44695	Lumière fluorescente ronde 32 W - recharge					

TABLEAUX OPTOMÉTRIQUES LUMINEUX ET NON LUMINEUX

MADE IN ITALY



Les optotypes lumineux GIMA ont été conçus selon des recommandations cliniques pour une lumière blanche optimale afin d'assurer une lecture précise de tous les détails.

Dotés d'un écran acrylique, conforme aux normes de sécurité (fusibles, prise Schuko, lumière verte Marche / Arrêt...)



TABLEAUX OPTOMÉTRIQUES	Lumineux Code GIMA	Non lumineux Code GIMA
Armagnac - 5 m	27380	27390
Monoyer - 3 m	27381	27391
Décimal mixte - 3 m	27382*	27392*
Enfants - 3 m	27383	27393
Animaux - 5 m	27384	-
Tube de recharge 700	27388	-

SPÉCIFICATIONS TECHNIQUES


Surface de l'écran: 24 x 62 cm / 24 x 61 cm
 Dimensions extérieures: 29,5 x 67,5 x 12 cm / 29 x 66 x 2,5 cm
 Poids: 6 kg / 2 kg
 Alimentation: 230 V - 50 Hz (sur demande 60 Hz) uniq. 27380-4
 Autres caractéristiques: comme celles des négatoscopes 27364-72

- MONOYER** 3 m • 27381
- DÉCIMAL MIXTE** 3 m • 27382*
- ARMAGNAC** 5 m • 27380
- ENFANTS** 3 m • 27383
- ANIMAUX** 5 m • 27384

*Non adapté pour le Portugal

Voir tableaux optométriques économiques page 273

NÉGATOSCOPIES ULTRAFINS À LED - DE BUREAU ET MURAUX



NÉGATOSCOPIES FINES À TECHNOLOGIE LED

Nouvelle génération de négatoscopes à technologie de rétroéclairage LED de pointe et température de couleur de 7 200 °K pour une visualisation et une lecture optimales des radiographies. Élimination totale des clignotements et luminance de 5 000 cd/mq. Grande homogénéité de distribution de la lumière. Structure en aluminium anodisé antirayure. Système fixe-film inclus. Variateur pour le réglage de l'intensité lumineuse de 30% à 100%. Avantages économiques:

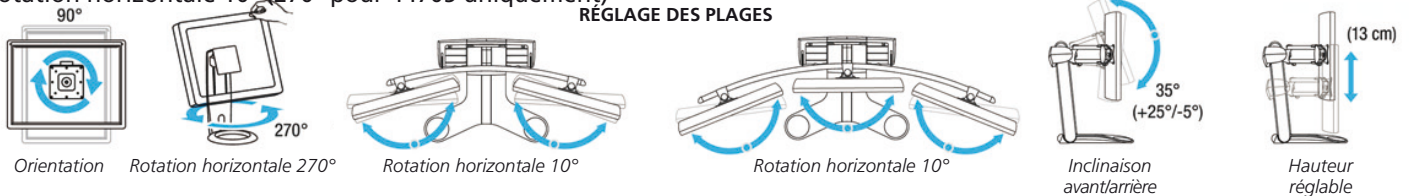
- système FAS: allumage/extinction automatique à l'insertion/extraction de la radio
- durée des LED 80 000 heures, faible coût d'entretien
- basse consommation conforme aux lois européennes

Double support pour montage horizontal ou vertical mural ou sur bureau.

Modèle de bureau entièrement réglable:

- Position de la plage entièrement réglable:
- hauteur réglable 13 cm
 - inclinaison 35° (+25°/-5°)
 - position verticale ou horizontale (44705 uniquement)
 - rotation horizontale 10° (270° pour 44705 uniquement)

RÉGLAGE DES PLAGES



Code GIMA	NÉGATOSCOPIES MURAUX	Dimensions extérieures (cm)			Poids kg	Interrupteurs	Modèles
		Long	Haut.	Prof.			
44700	Négatoscope 42 x 36 cm	46	50,5	3,8	4	1	1 plage
44701	Négatoscope 42 x 72 cm	82	50,5	3,8	8	1	2 plages
44702	Négatoscope 42 x 108 cm	118	50,5	3,8	12	1	3 plages
44703	Négatoscope 42 x 144 cm	154	50,5	3,8	16	1	4 plages
Code GIMA	NÉGATOSCOPIES DE BUREAU	Dimensions extérieures (cm)			Poids kg	Interrupteurs	Modèles
		Long	Haut.	Prof.			
44705	Négatoscope 42 x 36 cm x1	46 x 1	50,5	3,8	6	1	1 plage
44706	Négatoscope 42 x 36 cm x2	46 x 2	50,5	3,8	20	2	2 plages
44707	Négatoscope 42 x 36 cm x3	46 x 3	50,5	3,8	26	3	3 plages

SPÉCIFICATIONS TECHNIQUES

Température de couleur: blanc froid 7 200°K Luminosité: 5 000 cd/m²
 Alimentation: 110-230 V - 50/60Hz Durée de vie ampoule: 80 000 heures
 Conforme à la directive 2014/35/CE basse tension
 Conforme à la directive 2014/30/CE sur la compatibilité électromagnétique
 Conforme à la directive CEE 2007/47 dispositif médical Classe I
 Tous les composants sont homologués UL, DVE et IMQ

TABLEAUX OPTOMÉTRIQUES LED ULTRAFINS

TABLEAUX OPTOMÉTRIQUES À LED ULTRAFINS MADE IN ITALY

Nouvelle génération de tableaux optométriques. Mêmes caractéristiques techniques que les négatoscopes ci-dessus.

Code GIMA	TABLEAUX OPTOMÉTRIQUES À LED ULTRAFINS - MURAUX		
		Dimensions écran	Dimensions externes
44710	Armagnac - 5m	25,5 x 63 cm	34 x 72 x 3,8 cm
44711	Monoyer - 3m	25,5 x 63 cm	34 x 72 x 3,8 cm
44712	Décimal mixte - 3m	25,5 x 63 cm	34 x 72 x 3,8 cm
44713	Enfants - 3m	25,5 x 63 cm	34 x 72 x 3,8 cm

